

KOMPAN[®] 2021

Jeux de plein air, équipements de sport et fitness, mobilier urbain





Édité par : KOMPAN A/S

Le Groupe KOMPAN est l'un des principaux fabricants mondiaux d'équipements ludiques et sportifs, et le leader sur le marché en France.

La société conçoit, fabrique et commercialise depuis plus de 50 ans une large gamme d'équipements de jeux, sport, fitness plein air et de mobilier urbain de haute qualité pour tous les âges.

Les produits KOMPAN sont vendus dans le monde entier par l'intermédiaire des filiales, agents et distributeurs de KOMPAN.

Photos : Johannes Zappe, Bernd Gallandi, Urban Play/Jason Daley, Highwire/Peter Tammetta, Corocord et KOMPAN.

Les images ne sont fournies qu'à titre de référence.

Les heures d'installation indiquées sous chaque produit correspondent au nombre total d'heures nécessaires au montage, hors fouilles, pour un installateur inexpérimenté.

Les conditions générales KOMPAN de vente, de livraison et de montage se trouvent sur www.kompan.fr.

Sous réserve d'erreurs et d'omissions.

Copyright 2021 KOMPAN A/S / tous droits réservés.

Content

ABOUT KOMPAN

Bringing Communities Together	4
Play the KOMPAN Way	6
Much More Than Just Play	8
Universal Design	10
The Best Solution	12
Highest Quality Materials	14
Warranty	15
Let's Play Green	16

KOMPAN DESIGN STUDIO

18

NEW PRODUCTS 2021

28

BE INSPIRED

KOMPAN Solutions	50
------------------	----

THEMED PLAY SYSTEMS

Giants	86
Toddler Multiplay	94
Story Makers™	96
Fairy Tales by H.C. Andersen	98
Moments™ Castles	100
Moments™ Pirate Ships	102
Moments™ Themed Play	104

MOMENTS™ PLAY SYSTEMS

Preschool Towers, Classic	108
Preschool Towers, Urban	110
Preschool Towers, Nature	111
Preschool Towers Ramps	112
School Age Towers, Classic	116
School Age Towers, Urban	118
School Age Towers, Nature	120
Moments™ Hercules	124
KOMPAN Ramp Solutions	131
KOMPAN Shading Solutions	132

ELEMENTS™ PLAY SYSTEMS

Elements™ Toddlers	136
Elements™ Grow	138
Elements™ Go	140

Elements™ Essentials	144
Elements™ Preschool	148
Elements™ School Age	150

CHALLENGERS & CLIMBERS

Galaxy™	154
BLOQX™	158

FREESTANDING PLAY EQUIPMENT

Spinners & Carousels	162
Balancing & Climbing	165
Springers	166
Seesaws	170
Sand & Water Play	172
Playhouses & Themed Play	174
Toddler Equipment	176
Toddler Stations	180
Play Panels	182
Zipline Start Platform	184
Meeting Points & Accessories	186
Portal Swings	188
Swing Seats & More	190

COROCORD™ ROPE PLAYGROUNDS

Corocord™ Sky Play	196
Corocord™ Play Towers	198
Corocord™ Loops	202
Corocord™ Dynamics	208
Corocord™ Domes & Arches	212
Corocord™ Giant Dome	214
Corocord™ Spacenet™	216
Corocord™ Agility Nets	226
Corocord™ Early Climbing	234
Corocord™ Play Bridges	236
Corocord™ Frame Nets	238

NATURE PLAY

Robinia Village	246
Robinia Castles	254
Robinia Ships	256
Robinia Playhuts	258
Robinia Springers	260
Robinia Dynamics	261
Robinia Balancing	264
Robinia Obstacle Courses	265

Robinia Climbing	266
Robinia Play, Act, & Learn	268
Robinia Sand & Water Play	270
Robinia Themed Play	274
Furniture	275
Robinia Swings	276

OUTDOOR FITNESS

KOMPAN Solutions	282
Cross Training	294
Cardio	296
Street Workout	298
Street Workout Pro	300
Circuit Training	301
Obstacle Courses	302
Stay Fit	304
X-ercise	306

MULTI-SPORT

KOMPAN Solution	310
Multi-Use Games Areas	312
Cosmos Multi Sport	314

OUTDOOR FURNITURE

Agora	320
Rumba	324
Classic	326

SAFE SURFACING

328

COLOR OPTIONS

330

INDEX

332

HOW TO READ THE CATALOG

FSC
Look for FSC®-certified products on product pages.



The mark of Responsible Forestry.

QUICK SUPPLY (QS) means that the products are delivered 10 working days sooner than the normal delivery time for standard products.



SAFETY STANDARDS

Product safety is a long tradition in KOMPAN and we take great pride in testing and evaluating each product before launch.

KOMPAN products meet relevant safety standards depending on the type of product. Playground equipment meets ASTM F1487 and for products intended for users under the age of 2 years, we use ASTM F2373.

Outdoor fitness equipment is compliant with ASTM F3101 and multi-sports equipment meet the European standard EN15312.

Whenever it is possible, we design worldwide products, meaning equipment also meets the equivalent European standards, and we pick the specifications covering both.



Rassembler les communautés

AIRES DE JEUX ET ESPACES DE REMISE EN FORME EN EXTÉRIEUR

Pour être saine et heureuse, une communauté a besoin d'un cœur sain. L'aire de jeux peut en être le cœur, le point de contact pour se réunir, se développer et s'amuser. L'endroit où une personne devient un camarade, puis ce camarade un ami. L'endroit où les conversations des adultes se transforment en relations durables. L'endroit où se définissent les voisinages et où se dessinent les villes. Les aires de jeux rassemblent les gens, par-delà les différences d'âges, de culture ou de croyances.

Fierté locale, confiance et amour

Dans l'aire de jeux, la gêne, la peur et le malaise doivent pouvoir se dissiper dans une atmosphère de fierté locale, de confiance et d'amour. C'est l'endroit où les enfants laissent leurs jeux électroniques et deviennent absorbés par des activités qui requièrent un engagement physique

et une communication directe avec leurs camarades, leur permettant ainsi d'acquérir des compétences qui les aideront à s'épanouir tout au long de leur vie. En plein air, les enfants rechargent leurs batteries à 100 %.

Chez KOMPAN, nous valorisons les concepts universels dans leur design et leur fonction. C'est notre point de départ, que l'utilisateur soit un enfant de six ans qui se bascule sur un coq farceur ou un sexagénaire s'entraînant sur un vélo elliptique. Les aires de jeux et les espaces de remise en forme sont essentiels au bien-être d'une communauté, tout particulièrement lorsqu'ils sont réunis dans un même lieu, où les enfants jouent pendant que les adultes de tous âges s'efforcent d'améliorer leur forme physique. C'est le cercle vertueux de la vie saine.

Accès à tous et jeux inclusifs

Les aires de jeux et de fitness devraient être un point de rencontre pour toute la communauté. Il n'y a pas de « zone exclusive » qui pourrait isoler ou stigmatiser. Tous y ont accès et peuvent s'y amuser. Chaque aire de jeux et espace de remise en forme reflète les besoins de ceux qui les utilisent, que ce soit pour jouer, pour faire de l'exercice ou simplement s'asseoir et regarder s'épanouir la génération suivante.

C'est l'idée que KOMPAN se fait de la meilleure manière de développer une communauté, saine de corps et d'esprit. Une communauté en mesure d'apprécier l'instant présent et la perspective de lendemains tout aussi rayonnants.

Les espaces de remise en forme sont essentiels au bien-être de la communauté.



Les aires de jeux rassemblent
les gens, par-delà les différences
d'âges, de culture ou de croyances.





L'ENVIE DE RESTER

« Oh non, pas déjà ! » Quand un enfant se plaint qu'il est déjà le temps de rentrer, c'est que nous avons gagné notre pari. Ce cri du cœur, c'est l'incarnation même de l'envie de rester. Chaque découverte d'un dispositif de jeu doit être une nouvelle rencontre, ouverte à de nouvelles interprétations. Un équipement comme les structures éléments 360, par exemple, qui promet une quantité impressionnante de défis. À l'intérieur, rampez dans un réseau sinueux de mini grottes, tournez à gauche, à droite, montez, descendez, puis ressortez pour attaquer une paroi rocheuse, et développez à chaque mouvement dextérité et prise de décision. L'envie de rester concerne la caractéristique la plus importante de toute installation de sport ou de jeu, les utilisateurs.




BOUGER ET SE DÉVELOPPER

Le jeu, c'est une question de plaisir, mais pas uniquement. Derrière le rire, et parfois les larmes, plusieurs aspects de notre personnalité se jouent : notre développement, notre caractère ainsi que notre sens de la coopération et de la compétitivité. Faire bouger et se développer les enfants sont des leitmotifs qui monopolisent l'attention des experts de l'Institut du jeu KOMPAN. Ces spécialistes mettent au point des techniques de développement, des habiletés motrices, de la coordination et de l'équilibre. L'apprentissage intellectuel est tout aussi vital, car il comprend le développement cognitif, de la communication, du langage et du processus de transformation des idées en conclusion.

L'EFFET WAOUH

Les yeux s'écarquillent pour saisir l'ampleur de la scène, la bouche forme un large rond, les poumons se remplissent jusqu'à l'éclatement, les jambes courent follement à la recherche de l'aventure. c'est l'effet Waouh, le moment d'arriver à l'aire de jeux qui distingue les modèles KOMPAN de tous les autres. Il répond à la demande instinctive de changement, de diversité et de progression de l'enfant. Ce besoin de nouveauté et d'aventure, n'est satisfait que si l'enfant a ressenti cet effet WAOUH initial.



Jouer à la façon KOMPAN

Le concept unique de KOMPAN attire sur les aires de jeux davantage d'utilisateurs, leur donne envie de rester plus longtemps et d'y revenir encore et encore. Car tout ce que nous concevons, nous le concevons avec nos utilisateurs. Effet WAOUH, envie de rester et possibilité de bouger et se développer : trois facteurs distincts qui caractérisent chaque solution KOMPAN et font rayonner les visages des nouvelles générations. Le jeu est une porte ouverte sur l'avenir.



EN SAVOIR
PLUS



1 LES JEUX EN PLEIN AIR
DES ENFANTS SONT
ENREGISTRÉS

2 RECHERCHE
SCIENTIFIQUE CIBLÉE




3 SUIVI ET
PARTAGE DES
CONNAISSANCES



4 LES ENFANTS SONT INVITÉS À
EXPRIMER LEURS SOUHAITS

5 TEST DE NOUVELLES
IDÉES DE JEUX



Bien plus que du jeu

AU SEIN DU KOMPAN PLAY INSTITUTE, NOUS AVONS ÉTUDIÉ LE DÉVELOPPEMENT DE L'ENFANT ET LE JEU EN PLEIN AIR PENDANT CINQ DÉCENNIES

Le jeu est essentiel au développement des compétences fondamentales, que ce soit pour les petits tigres ou pour les enfants. Les terrains de jeux KOMPAN sont donc soigneusement conçus pour susciter chez les enfants l'envie de jouer, sans relâche encore et encore, tout en développant des compétences fondamentales et même des amitiés.

Les enfants ont besoin de stimulation pour leur développement physique, cognitif, créatif et socio-émotionnel. C'est pourquoi l'effet WAOUH, l'envie de rester et la possibilité de se développer sont au cœur de notre ADN et se reflètent dans toutes nos aires de jeu.

C'est le KOMPAN Play Institute qui nous permet d'atteindre ces objectifs, en menant des recherches, en organisant des ateliers d'utilisateurs, en développant et testant les produits avec les utilisateurs, et en veillant à ce que les projets innovants reflètent la philosophie de jeu KOMPAN.

1 Grâce à des caméras d'action et des systèmes de dépistage du mouvement, nous étudions ce qui incite les enfants à jouer et à continuer à jouer. Des microphones nous permettent de découvrir ce qui provoque les conversations et les sujets de ces conversations. Nous pouvons ainsi développer des produits qui stimulent les compétences langagières et socio-émotionnelles.

2 Notre recherche et nos connaissances fondamentales émanent en grande partie de la science et des universités. Nous coopérons avec des universités et c'est cette collaboration qui constitue la base du développement de tous nos produits. Elle peut prendre plusieurs formes, comme l'accueil de doctorants par exemple.

3 Pour rester toujours au fait de l'actualité de la recherche, le KOMPAN Play Institute participe à des conférences, et construit ainsi des réseaux pour partager et acquérir de nouvelles connaissances.

4 Les enfants ont des avis tranchés sur ce qui leur donne envie de jouer et sur les types d'aires de jeu qui les intéressent. Ces avis évoluent progressivement au fur et à mesure qu'ils grandissent. Nous organisons des ateliers où les enfants expriment leur avis et commentent nos idées les plus récentes.

5 Des prototypes sont testés dès les toutes premières étapes afin de vérifier qu'ils prouvent leur intérêt pour les enfants et notamment pour les tranches d'âge concernées. Cela nous permet d'affiner certaines bases comme le placement de divers composants et la création d'interaction et de coopération.

6 Lorsque des enfants jouent dans leur cadre naturel et de manière spontanée, ils peuvent utiliser certains éléments de jeu différemment de ce qui se peut se passer en laboratoire. Donc nous installons des prototypes dans les jardins d'enfants et les écoles pour vérifier qu'ils produisent exactement l'effet attendu.

6 PROTOTYPES DANS LEUR HABITAT NATUREL



Design universel

LE JEU INCLUSIF EST AU CŒUR DE TOUT CE QUE NOUS FAISONS

Le jeu occupe une place centrale dans la vie d'un enfant : il lui enseigne l'expression de soi et le développement. Chez KOMPAN, nous encourageons tous les enfants à profiter des bienfaits physiques, socio-émotionnels et éducatifs des aires de jeux.

Le jeu inclusif est au cœur de tout ce que nous faisons. Il en résulte des solutions universelles qui répondent aux besoins de tous. Dans les aires de jeux univer-

selles, tous les enfants peuvent jouer ensemble, avec leurs pairs, leurs parents ou individuellement. Inutile de créer des zones séparées, qui peuvent avoir un effet stigmatisant.

Ainsi, lorsque nos concepteurs transforment une idée de base en concept, ils ont une règle d'or : que l'expérience sur l'aire de jeux KOMPAN soit positive et bénéfique pour chacun. C'est une philosophie qui s'étend au-delà de l'aire de jeux

et qui s'applique à la conception de nos espaces fitness. La santé, comme le jeu, est essentielle.

Bien sûr, nous ne sommes pas tous égaux face à l'effort. Les aires de jeux et de fitness le prennent en compte et adoptent une approche ludique du sport afin que tout le monde puisse dépasser ses propres limites. Sur les aires KOMPAN, tout le monde peut grandir car tout le monde est inclus.

« Les produits KOMPAN sont conçus pour être accessibles à tous. C'est notre philosophie. »



CONCEPTION OUVERTE

La conception ouverte assure un accès aux fauteuils roulants.

Qu'est-ce que le design universel ?

On entend par « design universel » la conception de produits, d'équipements, de programmes et de services qui puissent être utilisés par tous, dans toute la mesure possible, sans nécessiter ni adaptation ni conception spéciale.

Convention des Nations Unies relative aux droits des personnes handicapées, Article 2, Définitions



JEU INTERACTIF POUR TOUS

La transparence des produits Galaxy, la diversité de leurs activités et leur accessibilité depuis le sol crée des zones de jeux communicantes. Tous les utilisateurs de la structure peuvent donc y interagir.



MULTIFONCTIONNEL

La Toupie multifonctionnelle est accessible et utilisable depuis le sol. Elle est utilisable par tous : Le mouvement de rotation peut être initié par l'enfant lui-même ou bien avec l'aide d'autres personnes.



EXTRÊMEMENT INCLUSIF

Le cadre supérieur et la plateforme spacieuse du Tipi carrousel permettent une grande variété de mouvements : enfants comme adultes peuvent y tourner en position assise, allongée ou bien debout. La hauteur d'assise simplifie l'accès depuis des équipements médicalisés.



UTILISABLE PAR TOUS

Les activités multi-niveaux des équipements de fitness les rendent utilisables par tous.



EN SAVOIR PLUS

La meilleure solution

DES PERFORMANCES EXCEPTIONNELLES À TOUT POINT DE VUE



Les plus belles et les plus intemporelles des aires de jeux et de remise en forme

KOMPAN est un pur produit de l'artisanat. Il y a un demi-siècle, le sculpteur Tom Lindhardt avait pour habitude d'observer la façon dont les enfants jouaient sur ses créations. C'est ainsi qu'il a l'idée d'améliorer l'esthétique des aires de jeux pour en faire des objets d'art. Les années qui suivent, le petit Homo Ludens, symbole de KOMPAN, devient une marque emblématique dans le domaine. Son logo évoque « l'art du jeu ».



Lire la suite



Des aires de jeux plus ludiques et plus évolutives

Les enfants sont comme des flocons de neige : semblables en apparence, mais profondément différents. Avec les modèles KOMPAN, les divers éléments exigés par les enfants (sensations de vitesse, de hauteur, d'espace, jeux de rôle et convivialité) sont intégrés à chaque module. Nos aires de jeux sont elles-mêmes comme des flocons de neige, clairement reconnaissables, mais toujours différentes. Notre objectif est triple : susciter la curiosité avec l'effet WAOUH, l'envie de jouer et de rester et, au bout du compte, favoriser le DÉVELOPPEMENT physique et mental des enfants. Pour en savoir plus à ce sujet, lisez les pages 6 et 7.



Lire la suite et voir la vidéo




La remise en forme en plein air, des bienfaits avérés

De l'exercice, de l'air frais, des amis : la formule universelle du bien-être. Aujourd'hui, nous connaissons les bienfaits du sport. Nos modes de vie du XXI^e siècle sont tels que nous ne pouvons pas les négliger. Mais, pour y parvenir, nous devons adopter une approche scientifique. C'est là que le design rencontre la réalité. Nous collaborons avec des physiologistes et des physiothérapeutes du sport ainsi qu'avec des universités et des chercheurs dans le domaine du sport afin d'offrir des équipements extérieurs en tous points efficaces.



Lire la suite et voir la vidéo




Solutions sur mesure

Nos clients sont tous différents et ont des attentes bien précises pour leur aire de jeux ou de remise en forme, que ce soit en matière d'esthétique, de thématique, de groupes d'âge, de capacité d'accueil, etc. Les parcs à thèmes préfèrent en général les aires de jeux très fournies afin d'attirer l'attention des enfants. Les écoles peuvent davantage opter pour des aires de jeux très physiques dans lesquelles les enfants brûlent leur énergie afin de mieux pouvoir se concentrer pendant les cours. Pour cette raison, nos architectes, architectes paysagistes et designers conçoivent des solutions sur mesure pour vous, vos utilisateurs, votre environnement et vos besoins.



Lire la suite et voir la vidéo





Les points de repère ludiques uniques de KOMPAN Design Studio

À quel moment une aire de jeux devient-elle autre chose qu'une aire de jeux ? Quand elle est unique en son genre. Le Design Studio de KOMPAN, situé à Berlin, conçoit des aires de jeux et de remise en forme qui répondent aux besoins de votre quartier et d'aucun autre. Dans la ville, ce sont des points de repère aussi distinctifs qu'un parc ou un joyau architectural. De l'Australie à la France, de l'Allemagne à Singapour, elles expriment la volonté de démarcation des villes.



Lire la suite et voir la vidéo



Des modèles universels et inclusifs

Le jeu est ce qu'il y a de plus magique dans la vie d'un enfant. Il s'adresse à tous, quelles que soient ses capacités physiques ou mentales. Il ne peut pas avoir de zones de protection délimitées. Le jeu inclusif est au cœur de tout ce que nous faisons. Lorsqu'ils jouent, les enfants sont tellement investis dans leur activité qu'ils ne sont pas conscients des situations de chacun. Nous utilisons le terme « design universel » pour désigner les aires de jeux qui ne stigmatisent aucun individu. Pour en savoir plus à ce sujet, lisez les pages 10 et 11.



Lire la suite et voir la vidéo




Votre partenaire de conception d'aires de jeux préféré

Sous ses aspects ludiques, la construction d'une aire de jeux est en réalité une mission très complexe et délicate. Nous sommes prêts à vous accompagner tout au long de ce processus. Nous vous aidons à trouver les produits et la configuration qui correspondent le mieux à vos besoins, ceux de vos utilisateurs et de votre site. Nous veillons à ce que le site choisi soit un endroit sûr et agréable, où les enfants pourront jouer des heures durant. Nous faisons en sorte que tout soit livré à temps sur le site, nous le nettoyons, creusons les fondations de l'aire de jeux, installons les équipements, posons le revêtement de sécurité, mettons en place les chemins, clôtures, bancs, etc.



Lire la suite et voir la vidéo



Matériaux de haute qualité

Les aires de jeux doivent résister à l'usure due aux intempéries et aux utilisations intensives. Les sites KOMPAN conserveront leur apparence pour les décennies à venir et nécessiteront peu d'entretien. C'est la seule façon dont les utilisateurs pourront en profiter autant que possible. C'est pourquoi nous utilisons des matériaux de la plus haute qualité résistants et nécessitant peu d'entretien. C'est aussi la raison pour laquelle nos garanties sont les meilleures du marché. Au long terme, notre solution est la plus économique. Pour en savoir plus à ce sujet, lisez les pages 14 et 15.



Lire la suite et voir la vidéo



Vert et sûr

Dans les installations KOMPAN, environnement et sécurité vont de pair. De la matière première au produit final, nous tenons à utiliser des ressources recyclées afin de diminuer notre impact environnemental. Nous faisons de l'expérience récréative sur une aire de jeux une priorité, tout en favorisant l'éveil des enfants dans un environnement sécurisé. Pour en savoir plus à ce sujet, lisez les pages 16 et 17.



Lire la suite et voir la vidéo



Matériaux de haute qualité

CONÇUS POUR DURER

Rien ne dure éternellement. Toutes les aires de jeux subissent les épreuves du temps et finissent inévitablement par y succomber. En utilisant des matériaux de meilleure qualité et des conceptions

plus ingénieuses, il est toutefois possible d'y remédier. La qualité est synonyme de coût, mais aussi de résistance. Une équation simple qui, à long terme, porte ses fruits.



Panneaux de jeux

Les PANNEAUX sont conçus en EcoCore™, un matériau particulièrement résistant au vandalisme et à l'usure, qui préservera l'apparence de votre aire de jeux durant des décennies. En outre, EcoCore™ dispose d'une protection UV maximale qui empêche les panneaux de s'éclaircir avec le temps.



Poteaux

Les POTEAUX PRINCIPAUX sont disponibles en trois matériaux différents. Choisissez le look et la qualité de votre produit : 1. Contreplaqué imprégné avec pied à enterrer en acier. 2. Acier galvanisé avec revêtement thermolaqué. 3. Aluminium anodisé coloré sans plomb. Tous les types de poteaux sont conçus pour durer longtemps et nécessiter un minimum d'entretien.



Étages/ponts

Tous les PONTS sont supportés par des profilés en aluminium de conception unique qui peuvent être fixés de plusieurs façons afin de vous offrir une aire de jeux hautement personnalisée capable d'accueillir vos activités préférées. D'une épaisseur de 18 mm, les ponts HPL offrent une très grande résistance à l'usure et sont équipés de la texture de surface antidérapante unique KOMPAN.



Acier galvanisé

Nos surfaces et nos cadres en ACIER galvanisé à chaud à l'intérieur et en zinc sans plomb à l'extérieur respectent les normes de sécurité mondiales en matière d'équipements d'aires de jeux. La galvanisation présente une excellente résistance à la corrosion en milieu extérieur et ne nécessite aucun entretien.



Corde

Nos CORDES inusables comprennent des fils en acier galvanisé à six brins ainsi qu'un noyau en acier. Chaque toron est enveloppé hermétiquement dans du fil PES afin d'améliorer la résistance des câbles à l'usure et au vandalisme.



Bois de Robinier

Le bois de Robinier est un matériau très résistant et durable qui comprend une très haute teneur en huiles naturelles. Les aires de jeux en Robinier sont très résistantes, ne nécessitent presque aucun entretien et dureront de nombreuses années.

Garantie

NOUS VOUS PROPOSONS LES MEILLEURES GARANTIES DU MARCHÉ



Garantie À VIE*

- Pièces galvanisées à chaud
- Pièces en acier inoxydable
- Panneaux en EcoCore™ et autres panneaux en polyéthylène haute densité (PEHD)



Garantie de 15 ans

- Pièces en bois de robinier
- Pièces en stratifié haute pression (HPL)
- Pièces en aluminium




Garantie de 10 ans

- Surface peinte sur des pièces en aluminium ou métal galvanisé
- Poteaux pré-galvanisés avec couche supérieure peinte
- Pièces métalliques électro-zinguées
- Pièces en plastique solide
- Pièces transparentes en polycarbonate (PC)
- Pièces en bois composite (WPC)
- Mélèze de Sibérie, pin et autres essences de bois
- Toboggans en acier inoxydable
- Pièces en plastique creux
- Construction de cordes et de filets



Garantie de 5 ans

- Pièces en contreplaqué avec revêtement en résine
- Ressorts et roulements à billes
- Impression graphique sur panneaux transparents en PC
- Pièces de béton
- Couche supérieure vierge de revêtement de sécurité FLEXOTOP
- Boules de connexion Galaxy



Garantie de 2 ans

- Pièces mobiles en plastique et métal
- Membranes en caoutchouc
- Écrans et pièces électroniques
- Couche de surface recyclée, sol FLEXOTOP
- Couche inférieure, sol FLEXOTOP
- Voiles d'ombrage et pare-soleil

* La garantie à vie de KOMPAN est valable pendant toute la durée de vie du produit jusqu'à la désinstallation ou la mise hors service du produit. En outre, les conditions générales et les conditions de livraison de KOMPAN s'appliquent en plus de la présente garantie.

COUVERTURE DE LA GARANTIE

Cette garantie s'applique aux produits et aux pièces détachées KOMPAN pendant la durée indiquée pour chaque type de produit ci-dessus et sous réserve des limitations décrites dans la présente garantie. La période de garantie s'applique à compter de la date d'achat par le premier client. Cette garantie ne couvre que les défauts de matériaux. La responsabilité de KOMPAN en vertu de cette garantie est limitée à la réparation ou au remplacement des produits défectueux, sans frais, à la discrétion de KOMPAN. Les composants électroniques défectueux seront livrés et remplacés gratuitement par un installateur professionnel KOMPAN ICON.

INSTALLATION ET ENTRETIEN CORRECTS

La garantie ne s'applique que si les produits KOMPAN ont été installés conformément aux instructions fournies par KOMPAN et entretenus correctement selon le manuel de maintenance KOMPAN. La garantie des composants électroniques ICON s'applique uniquement s'ils ont été installés par un installateur formé et agréé par ICON.

EXCLUSIONS DE GARANTIE

Cette garantie ne couvre pas les dommages causés par un accident, un entretien inapproprié, la négligence, l'usure normale, la corrosion de surface sur les pièces métalliques, les surfaces décolorées et autres défauts esthétiques ou défaillances dues à une mauvaise utilisation ou au vandalisme. Les variations naturelles du bois au fil du temps relèvent de considérations esthétiques et ne sont pas couvertes.

INSTALLATIONS À PROXIMITÉ D'EAU

Les produits installés en contact direct avec de l'eau chlorée ou de l'eau salée (Parcs aquatiques) et les produits installés à moins de 200 mètres du bord de mer ne sont pas couverts par la garantie KOMPAN pour les défauts causés par la corrosion. Les produits spécialement conçus (traités par le service produits personnalisés et ayant le niveau de protection C4 contre la corrosion) installés à moins de 200 mètres du bord de mer bénéficient d'une garantie de 5 ans pour les défauts causés par la corrosion.

PRODUITS ET SERVICES FOURNIS PAR DES TIERS

KOMPAN fournit des produits sans la marque KOMPAN et des services d'installation effectués par des fournisseurs tiers certifiés. Cette garantie générale KOMPAN ne s'applique pas aux produits et services d'installation qui ne portent pas la marque KOMPAN et qui peuvent être assortis de leurs propres garanties. KOMPAN transmettra les informations sur ces garanties dans la mesure du possible.

FRET ET ENTREPOSAGE

Veillez visiter www.kompan.fr pour en savoir plus sur le fret et l'entreposage.



EN SAVOIR PLUS



PLASTIQUE RECYCLÉ

Le panneau KOMPAN EcoCore™ composé de couches de HDPE a de multiples usages dans nos aires de jeux et espaces de remise en forme en extérieur, par exemple pour les toboggans, les toits ou les sièges. En plus d'être recyclable après utilisation, ce panneau en matériau hautement durable et écoresponsable est composé d'un noyau en matériaux recyclés à 100 %.



PAS DE DÉCHETS

Dans l'atelier, l'utilisation des matériaux est optimisée, et le reste est recyclé. Par exemple, le processus de découpage des panneaux est informatisé afin de minimiser les résidus. Ces résidus, ainsi que toutes les chutes de plastique et la moindre particule de sciure sont collectés et recyclés.



BOIS RECYCLÉ

Nous utilisons des panneaux en bois composite pour nos terrains multi-sports. Ils sont composés de bois recyclé et de PEHD. Outre son profil écologique, ce panneau a une texture similaire au bois, est très résistant et ne nécessite ni peinture ni traitement à l'huile.

Let's play vert

NOUS NOUS SOUCIONS DES ENFANTS
NOUS NOUS SOUCIONS DE LEUR FUTUR

Pour un avenir meilleur, nous ne cessons d'étudier les manières de réduire notre empreinte environnementale. En matière d'approvisionnement, tout est fait pour utiliser des ressources durables ou des matières premières fabriquées à partir

de déchets recyclés. Dans le secteur manufacturier, le peu de déchets que nous produisons est recyclé. Et pour le jeu lui-même, la sécurité maximale de tous nos produits est notre priorité numéro un.



Nous sommes fiers d'avoir obtenu la certification environnementale ISO 14001

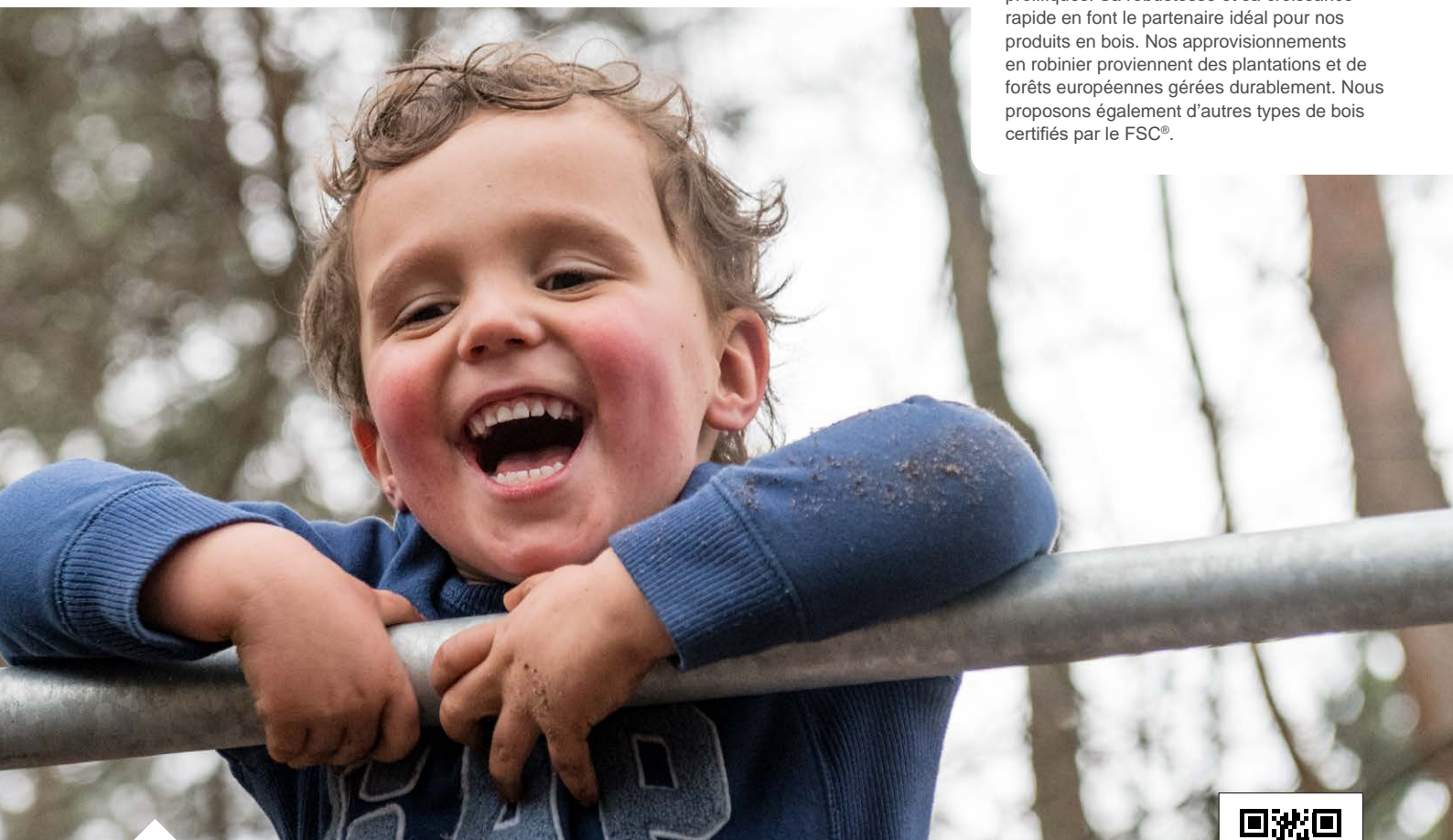


Nos catalogues sont fabriqués en papier issu de sources écologiques



BOIS DURABLE

Le robinier est l'un des arbres les plus prolifiques. Sa robustesse et sa croissance rapide en font le partenaire idéal pour nos produits en bois. Nos approvisionnements en robinier proviennent des plantations et de forêts européennes gérées durablement. Nous proposons également d'autres types de bois certifiés par le FSC®.



SURFACES DE MATÉRIEAUX SANS DANGER

Sur une bonne aire de jeux, les enfants touchent constamment les matériaux : ils sautent, glissent, donnent des coups de pieds, voire portent parfois à leur bouche des éléments de l'aire de jeux. C'est la raison pour laquelle toutes les surfaces doivent être sans danger. Nous dépassons déjà les normes requises pour les aires de jeux extérieures et respectons également la norme EN 71-3 relative à la migration de substances chimiques dans les jeux.



EN SAVOIR PLUS



BOIS DE ROBINIER
King's Kindergarten, Shenzhen, Chine



PARC DE LOISIRS DE MONCRIEFF
Canberra, Australie

GIANT PALACE
SIÈGE DE Kompan,
Odense, Danemark



Créez le lieu de vos rêves

KOMPAN DESIGN STUDIO CONÇOIT ET CONSTRUIT DES AIRES DE JEUX EMBLÉMATIQUES

À travers le monde, les collectivités et les entreprises souhaitent créer des espaces qui rassemblent les enfants, les adultes et les communautés en aménageant des lieux accueillants pour les visiteurs. Chez KOMPAN Design Studio, nous savons qu'il est indispensable, lors de la conception et de la construction d'aires de jeux uniques, de mettre l'accent sur

des solutions épatantes, qui donnent envie de rester et qui contribuent à l'épanouissement. L'emplacement de l'aire doit être engageant, mais aussi amusant et stimulant. Grâce à notre expertise unique en architecture et ingénierie et au savoir-faire de KOMPAN Design Studio, alliés aux compétences du KOMPAN Play Institute, nous créons les aires de jeux et

les aménagements les plus attrayants et amusants qui soient. Des aires de jeux où enfants et adultes aiment passer du temps, ne se lassent de revenir, et dont ils parlent avec enthousiasme autour d'eux. Au fil des pages suivantes, vous pourrez en apprendre davantage sur nos modes de conception et voir des exemples.



Sur mesure

COMPRENDRE VOTRE RÊVE

Les écoles souhaiteront peut-être avoir une sculpture de jeux qui symbolise la sagesse et l'apprentissage. Les communautés locales voudront peut-être une sculpture de jeux qui évoque l'histoire de la communauté et crée ainsi un lien entre les générations.



1 RECHERCHE DU CONCEPT PARFAIT

Ensemble, nous trouvons le concept qui correspond parfaitement à votre histoire. Pour une commune rurale qui veut exprimer l'idée d'agriculture, nous pouvons opter pour le concept de la ferme, par exemple.




2 RECHERCHE DU CONCEPT

Ensuite, l'équipe de conception étudie l'idée de départ pour déterminer les traits les plus représentatifs de votre histoire. Pour une ferme, un tracteur et une grange sont essentiels.



3 ESQUISSES INSPIRÉES DE VOS IDÉES

Nous vous proposons une première série d'esquisses pour tester des idées et trouver le design qui vous correspond le mieux.



4 DES JEUX À FOISON : DERNIÈRE ÉTAPE DE LA CONCEPTION

Votre sculpture est équipée de jeux, issus de la gamme d'équipements ludiques que nous inventons depuis un demi-siècle. Nos ingénieurs finalisent la conception pour s'assurer que la sculpture de jeux est saine et sécurisée pour les enfants.



5 INSTALLATION

La structure de jeu est transportée et montée sur place par nos employés qualifiés. Nos équipes expérimentées ne laissent rien au hasard.



6 LA STRUCTURE DE JEUX TERMINÉE

Basée sur l'idée initiale, puis créée par des designers, ingénieurs et artisans qualifiés, la structure de jeux est maintenant prête à accueillir les enfants pendant des heures et des heures.

CHOUETTE

Central Park, Prague,
République tchèque



GRANGE

Randers Regnskov,
Randers, Danemark



LOCOMOTIVE

Gare de Saint-Médard-en-Jalles,
France

KOMPAN Design Studio dans la gamme écologique Robinia

- ▶ Des structures uniques conçues selon les spécificités de votre site où les enfants et les adultes adoreront venir jouer.
- ▶ Des jeux à foison, que nous développons depuis plus d'un demi-siècle.
- ▶ Fabriqués par des artisans qualifiés pour une qualité irréprochable, parce que les enfants méritent le meilleur.
- ▶ Fabriqués à partir de bois de robinier, un matériau solide, très durable et écologique.
- ▶ Sûrs et conformes aux normes, comme tous les produits que nous construisons depuis 50 ans.



OURS
King's Kindergarten,
Shenzhen, Chine





PARC DE FAIRFIELD ADVENTURE
Sydney, Australie

KOMPAN Design Studio en corde et acier

- ▶ Depuis une décennie, nous construisons des structures emblématiques sur mesure pour notre gamme de produits Corcord.
- ▶ Totale liberté de forme pour s'adapter à l'environnement.
- ▶ Gamme spécialement adaptée aux sculptures de jeux de très grandes dimensions avec une grande capacité d'accueil, que les enfants repèrent de loin.
- ▶ Matériaux très durables et résistants au vandalisme, pour une durée de vie de plusieurs décennies.





PLAYGRAND
Grand Prairie, Texas, États-Unis



RUSSELL FAMILY PARC
Montville, Queensland, Australie

BAYREUTH
Bavière, Allemagne

GÉANT ARCTIQUE



GÉANT DE L'OcéAN



PALAIS GÉANT

KOMPAN Design Studio le système GIANT

- ▶ Faisant jusqu'à 9 mètres de haut, ces modèles sont repérables de loin et donnent envie aux enfants de venir y jouer pendant des heures.
- ▶ Possibilité de grimper à l'intérieur sur des panneaux transparents, pour des frissons garantis.
- ▶ Couvrant plusieurs thèmes différents, ils peuvent aussi être personnalisés selon les thèmes propres à votre région et votre communauté.
- ▶ Matériaux très durables et résistants au vandalisme, pour une durée de vie de plusieurs décennies.

GÉANT DE LA JUNGLE





Armature galvanisée à chaud avec revêtement thermolaqué.

Sièges larges et facilement accessibles en matériaux mous avec fonction pare-chocs.



JEU EN FACE À FACE

Assis à quelques centimètres l'un de l'autre, les différences de taille ou de génération s'effacent, chacun peut venir s'amuser en face à face.



UN POUR TOUS, TOUS POUR PLUSIEURS

Les balançoires attirent toutes les tranches d'âge. Leur potentiel d'interaction sociale et physique attire les adolescents au-delà du simple jeu. Elles sont un véritable point de rencontre naturel pour jouer, discuter, ou seulement être ensemble.

Face à face, 2 fois plus amusant

SE BALANÇER ENSEMBLE SUR UNE MÊME BALANÇOIRE, LES YEUX DANS LES YEUX, C'EST DEUX FOIS PLUS AMUSANT

Assis face à face et main dans la main, les enfants partagent un moment de joie et peuvent interagir socialement, lier des amitiés tout en ayant une activité physique.

Contrairement à une balançoire traditionnelle, ici il faut coopérer pour mettre la balançoire en mouvement. Les enfants doivent utiliser leurs compétences de communication pour coordonner leurs mouvements afin de lancer la balançoire et d'établir un rythme. Une fois lancée, bonheur et rires sont garantis.

Utilisé seul, le siège balançoire duo est fantastique pour tous les âges, mais combiné avec d'autres balançoires il permet de jouer en groupe d'âges similaires ou différents.




SE BALANÇER EN RYTHME

« Tire vers l'avant, vers l'arrière, vers l'avant... ah mais attends il faut qu'on fasse l'inverse l'un de l'autre ! » Les enfants doivent utiliser leurs compétences pour trouver la bonne technique.

UNE SEULE LANGUE

L'un des avantages du siège balançoire duo est qu'il permet de communiquer sans mots. Les expressions du visage et les rires transcendent la barrière de la langue.



CONÇU POUR DURER EN EXTÉRIEUR

Tous les panneaux sont conçus avec des matériaux hautement durables. Les poteaux sont disponibles en acier et en bois de robinier.

DES JEUX APPROPRIÉS À LEUR ÂGE

Les panneaux ciblent différents groupes d'âge. Par exemple, le panneau Tic-Tac-Toe s'adresse aux enfants plus âgés, capables de suivre les règles en développant leur capacité de raisonnement stratégique.

Jouer partout

COMBINEZ LES PANNEAUX DE JEUX COMME VOUS VOULEZ EN FONCTION DU SITE ET DES UTILISATEURS

Aucun espace n'est trop petit pour inciter au jeu. Les panneaux de jeux indépendants n'importe où et constituent également un excellent complément pour le terrain de jeu parfait.

Instruments, leviers, rouleaux et fenêtres ne sont que quelques-uns des outils

utilisés pour instantanément susciter et maintenir la curiosité des enfants. Chaque activité de jeu est soigneusement conçue avec des détails réactifs et tactiles pour stimuler les enfants et leur permettre de développer leur créativité ainsi que leurs compétences cognitives, sociales et physiques.

FACILE À CONFIGURER

Les panneaux de jeu standard sont vendus par série d'une, deux, trois ou quatre sections, mais le reste dépend de vous. Grâce au configurateur, vous décidez du matériel, des couleurs, des formes et des activités de jeu des panneaux et poteaux.



JEU DOUBLE FACE

Tous les panneaux ont des activités sur les deux faces pour encourager les enfants à interagir et pour augmenter la capacité de jeu.

Toupies et carrousels dynamiques pour terrains de jeux naturels

TROIS DES JEUX PRÉFÉRÉS DES ENFANTS ARBORENT DÉSORMAIS
UN STYLE RAPPELANT LA NATURE

Tous les bons terrains de jeux ont besoin d'un carrousel ou d'une toupie pour que les enfants puissent tourner, encore et encore jusqu'à en avoir le vertige et s'amuser comme des petits fous ! Nous avons ajouté trois de nos toupies et carrousels à notre gamme nature, pour que les aires de jeux au style naturel puissent elles aussi permettre aux enfants de tous âges et de toutes capacités de jouer à ce jeu emblématique.

Ces trois équipements offrent chacun leur expérience de jeu propre. Mais leur point commun est l'enthousiasme qu'ils suscitent chez les enfants de différents âges, qu'ils soient plutôt prudents ou plutôt téméraires.

Le grand anneau rotatif incliné de Supernova procure une sensation de rotation unique et les enfants peuvent s'y tenir assis, couchés ou debout. Les enfants

plus petits peuvent s'y asseoir tandis que leurs parents les font tourner. Les enfants plus âgés adorent s'y tenir debout et se fixer des défis acrobatiques. La toupie permet de goûter au vertige de la rotation en toute sécurité. Le carrousel Tipi accueille des enfants de tous âges et de toutes capacités. La barre supérieure est conçue à la fois pour que les enfants puissent s'y appuyer et pour servir d'élément de jeu à part entière.



L'AMI DE LA NATURE

Leur aspect naturel et chaleureux permet aux toupies et carrousels de notre gamme nature de se fondre parfaitement dans les terrains de jeux au style naturel.



CONCEPTION SIMPLE, AMUSEMENT MAXIMUM

Le bol incliné permet aux enfants d'utiliser les mouvements de leur corps pour faire tourner la Toupie, un peu comme pour amorcer le mouvement d'une balançoire.



GÉNÉRER UN JEU DURABLE

La solidité de nos jeux de rotation aux couleurs de la nature leur permettra de durer toute une vie. Ces enfants amèneront peut-être leurs propres enfants dans cette même aire de jeux.

Le manège « un pour tous, tous pour un »

La barre supérieure du carrousel Tipi offre à la fois un support et une dimension de jeu supplémentaire. Quand on se tient à l'intérieur, la rotation est moins intense tout en restant amusante, à l'extérieur de la barre, la rotation est plus dynamique et stimulante. Résistante au vandalisme et à la corrosion, cette gamme est certifiée TÜV.



Semer l'imagination

LES AIRES DE JEUX À THÈME STIMULENT
L'IMAGINATION DES ENFANTS



UN MONDE CRÉÉ PAR LES ENFANTS

Les structures de jeux thématiques fascinent les enfants et les encouragent à créer leur propre univers de jeux avec pour seules limites leurs propres règles et leur imagination. Un espace secret pour développer des amitiés et des compétences en communication.

Les jeux thématiques sont toujours un succès auprès des enfants. Leurs éléments inspirés de la vie réelle émerveillent les enfants et les attirent comme un aimant. Ce lien avec des objets familiers du monde des adultes les intrigue et les incite à l'exploration.

Les enfants reconnaissent immédiatement le tracteur, et leurs jeux leur permettent alors de développer leur compréhension du monde à travers la simulation d'activités comme la conduite, la récolte et le

travail. Le tout entrecoupé d'une variété de plaisir d'escalade et de glisse.

La nouvelle gamme ferme se compose d'un tracteur, d'une pelleuse et d'une grange. Trois structures qui stimulent l'imagination et le désir de jouer et s'intègrent dans n'importe quel environnement pour le plus grand plaisir de tous les jeunes enfants. Le design ludique attire les enfants, et les nombreuses possibilités de jeu à l'intérieur captiveront leur attention pendant des heures.





FAVORISE LE DÉVELOPPEMENT DES COMPÉTENCES LANGAGIÈRES

Pendant que les enfants jouent, ils exercent leurs compétences langagières pour donner vie à l'aventure qu'ils imaginent ensemble en communiquant sur les prochaines étapes de l'histoire.

Personnalisez votre structure de jeu

La gamme ferme se compose d'un tracteur, d'une pelleuse et d'une grange. Elle fait partie d'une sélection croissante de structures de jeu inspirées du monde réel. Si vous préférez un autre thème, vous pourrez le réaliser grâce au KOMPAN Design Studio.



EFFET WAOUH À L'EXTÉRIEUR, PASSIONNANT À L'INTÉRIEUR

Les multiples petits jeux à l'intérieur des structures, comme le volant et le levier de vitesse, donnent aux enfants l'impression de se trouver dans un tracteur tout en les captivant et leur donnant envie de jouer plus longtemps. Les éléments de jeux ont un aspect universel, ce qui leur permet de remplir n'importe quel rôle assigné par l'imagination de l'enfant.

CONSTRUIT POUR DURER

Les structures de jeux sur le thème de la ferme sont conçues à partir de la célèbre gamme Moments™ de KOMPAN plébiscitée depuis plus de 30 ans.

Inédit

Sauter à la perche à plus de 2 mètres dans une aire de jeux c'est du jamais vu. Le Puncheur est un jeu innovant et stimulant que les enfants aiment apprendre à apprivoiser.



Qui osera faire le grand saut ?

AVIS À TOUS LES ENFANTS À LA RECHERCHE DE SENSATIONS FORTES !

Le nouveau Puncheur, l'instigateur de jeu et de communauté par excellence, est désormais disponible, prêt pour des heures de jeu stimulant dans les cours d'école et les parcs du monde entier.

Imaginez-vous debout en haut d'une falaise, vous vous approchez du rebord et n'écoutez que votre courage, vous enjambez le vide pour atterrir de l'autre côté du canyon ! Voici le scénario de jeu palpitant que les enfants se représentent lorsqu'ils jouent sur le Puncheur. Et ils adorent ça !

Le saut à la perche est un nouveau venu dans le monde des aires de jeux. L'activité

elle-même est difficile, mais le saut à la perche à 2 mètres de hauteur est encore plus difficile. Il déclenche des peurs instinctives dues à la sensation de hauteur et de vitesse, et pouvoir maîtriser son corps et son esprit sous l'effet des incertitudes contribue énormément à la stimulation et au développement de l'enfant.

Tout en étant un pôle d'activité physique, le Puncheur remplit également un rôle social en tant que point de rassemblement. Les différentes plateformes et panneaux invitent au repos et à la discussion entre amis pendant qu'on récupère des forces pour un nouveau tour de Puncheur.

DIFFICILE MAIS SÉCURISÉ – CERTIFIÉ TÜV

La plateforme incurvée est conçue avec une surface anti-dérapante spéciale, pour un contrôle total au décollage. Les larges poignées permettent à l'enfant de choisir la meilleure façon de s'accrocher.



UN ENDROIT POUR JOUER, ET POUR ÊTRE ENSEMBLE

Le Puncheur est un point de rassemblement. Les enfants plus âgés qui ont un besoin de sociabilisation croissant apprécient particulièrement cette combinaison d'action et de petits points de rencontre.



QUALITÉ SUPÉRIEURE

Le Puncheur fait partie de notre nouvelle gamme de qualité supérieure ELEMENTS™, faite uniquement à partir de matériaux très durables. La gamme offre une garantie de 10 ans sur les pièces détachées.



AMUSEMENT MAXIMUM POUR UN ENCOMBREMENT RÉDUIT

Moins d'espace ce n'est pas forcément moins d'amusement. Le Puncheur occupe peu d'espace et est idéal pour les cours d'école et pour tous les lieux où l'espace est réduit, mais le besoin de divertissement élevé.

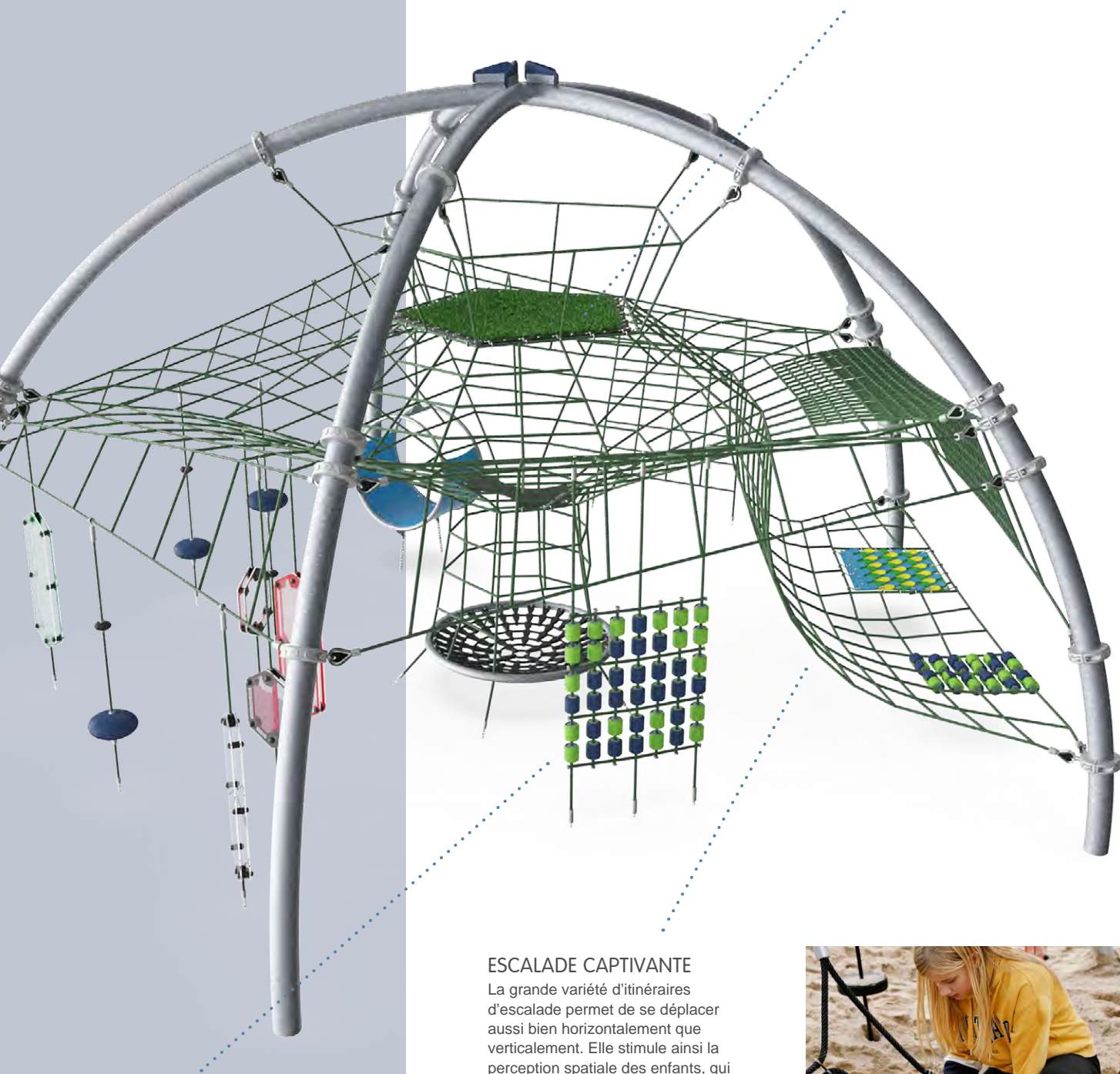
ACCÉLÉRATEUR DE L'ESTIME DE SOI

Sauter d'une plateforme à l'autre demande du courage. Déterminer quelle puissance de saut permet d'atteindre l'autre côté nécessite une réflexion de la part de l'enfant ainsi qu'une certaine compréhension de la gravité et de son propre corps.



ÎLE SUSPENDUE

La membrane recouverte d'herbe est douce et agréable au toucher. Les enfants peuvent s'y allonger et ressentir une pression du corps relaxante dans le hamac à la membrane souple.



CRÉATIF ET TACTILE

Les sphères du mur de dessin tournent pour créer toutes sortes de dessins et messages. Cet élément encourage aux pauses créatives et apaisantes à côté des activités d'escalade plus dynamiques. Il est situé au niveau du sol, donc chacun peut y jouer.

ESCALADE CAPTIVANTE

La grande variété d'itinéraires d'escalade permet de se déplacer aussi bien horizontalement que verticalement. Elle stimule ainsi la perception spatiale des enfants, qui est essentielle pour pouvoir se diriger et se déplacer en toute sécurité.



JEUX D'ÉCAILLES

La membrane Écailles de dragon est amusante à toucher, elle stimule les sens et invite à s'allonger et ressentir une pression corporelle relaxante après l'excitation de l'escalade.

Un monde d'émerveillement

TOUCHER, SENTIR, VOIR. LE DÔME SENSORIEL EST UN LIEU D'ÉMERVEILLEMENT POUR LES ENFANTS DE TOUS LES ÂGES ET TOUTES CAPACITÉS

En entrant dans le Dôme Sensoriel, les enfants pénètrent dans un monde intrigant fait d'escalade et de stimulations sensorielles.

Le mélange de corde encourage les enfants à utiliser leur force corporelle et coordonner leurs mouvements pour

grimper dans toutes les directions. S'ils grimpent jusqu'au sommet, ils sont récompensés par un repos sur l'île suspendue, avant de continuer à parcourir la structure et ses diverses activités de jeux sensoriels comme les explorations optiques, les murs de dessins créatifs et les membranes texturées.

Le Dôme Sensoriel plaît par son riche mélange d'activités sensationnelles et originales. Cette nouveauté et cette variété inciteront les enfants à explorer, ressentir et jouer longtemps tout en développant d'importantes compétences physiques, cognitives et socio-émotionnelles.



NID SOCIAL

Le nid situé au niveau du sol invite au repos et stimule le sens du toucher grâce à sa membrane texturée

NACELLE BALANÇOIRE

La nacelle invite à se reposer tout en profitant de son doux mouvement de balancier et en discutant avec un ami.



MERVEILLEUSEMENT INCLUSIF

Une gamme variée d'activités tactiles et physiques accessibles au niveau du sol augmentent les possibilités de jeux pour tous. Les activités sont séparées par de larges espaces pour que les enfants en fauteuil roulant ou déambulateur puissent passer partout, même avec un accompagnateur.



EXPLORATIONS OPTIQUES

Les panneaux à effet moiré émerveillent, avec leurs motifs changeants en fonction de la position de celui qui les regarde. Ils incitent les enfants à se demander comment cela est possible, ce qui stimule leurs capacités de réflexion.



DÉCLENCHEUR DE CRÉATIVITÉ

Les trampolines et la sensation exaltante qu'ils suscitent encouragent les enfants à libérer leur imagination et à essayer sans cesse de nouveaux mouvements pour réaliser de nouvelles acrobaties.

Sauter de joie

RIEN NE VAUT LA DÉLICIEUSE SENSATION QUE PROCURE
UN SAUT, SI CE N'EST ENCORE PLUS DE SAUTS

Les trampolines sont partout, dans les parcs d'attractions, les jardins publics et de plus en plus dans les jardins privés. Cette popularité croissante montre à quel point les enfants les aiment, et leurs avantages en termes de développement de l'enfant sont énormes.

Les enfants sont des experts en saut, et ils adorent ça. Sauter est un mouvement naturel, d'ailleurs les enfants sautent

souvent quand ils sont heureux ou excités. C'est un mouvement unique qui requiert une synchronisation parfaite de l'esprit et du corps pour maîtriser la direction du saut et l'atterrissage. Ajoutez un effet rebond enivrant à leurs sauts avec un trampoline et vous avez la recette pour des enfants ravis.

Les trampolines KOMPAN font d'excellents animateurs et professeurs.

Ils procurent une réaction exaltante à l'effort de saut de l'enfant, ce qui les divertit au plus haut point et les incite à continuer de sauter, donc à rester physiquement actifs. Le saut fournit au corps et à l'esprit de l'enfant une leçon involontaire mais capitale sur l'équilibre, la densité osseuse et la créativité. Un plaisir innocent aux formidables retombées positives en termes de santé et de développement.

POUR REVITALISER VOTRE TERRAIN DE JEUX

Il y a toujours une file d'attente pour le trampoline dans une aire de jeux. En plus d'être amusant, le trampoline dynamise une aire de jeux car on peut toujours y effectuer des sauts différents et originaux.



FACILE À ENTRETENIR

Les trampolines sont conçus pour être entretenus facilement, avec un panneau supérieur amovible qui permet d'effectuer la maintenance. Le tapis de saut comporte de minuscules trous de drainage pour ne pas retenir l'eau.

CONÇU POUR L'EXTÉRIEUR

Le trampoline KOMPAN est méticuleusement conçu pour durer des années à l'extérieur. Les ressorts sont en acier inoxydable et leurs points de fixation sont très solides. Le tapis de saut est en caoutchouc EPDM très durable. Le cadre en acier est galvanisé à chaud pour éviter la corrosion.



UN DÉSIR DE MOUVEMENTS NOUVEAUX

Sauter sur un trampoline est amusant, mais sauter sur plusieurs trampolines à la suite c'est de l'euphorie pure. Placez les trampolines selon des motifs ludiques et suscitez la créativité des enfants. Donnez aux trampolines différentes couleurs et observez comment ils suscitent le jeu en faisant monter le divertissement d'un cran.



TOUT LE MONDE PEUT VENIR JOUER

Les nouvelles structures de jeux pour sable ont une conception ouverte avec des activités de jeux sur plusieurs niveaux. Les activités de jeux centrales comme le monte-sable, les pelles et les éléments à manipuler sont accessibles depuis le sol.

AH, J'AI COMPRIS...

Le monte-sable multifonctionnel invite à découvrir les causes et les effets pendant des heures : l'enfant développe sa compréhension de l'action effectuée et de la réaction obtenue. Je n'en reviens pas !



Jouer dans le sable : plus qu'un bon moment !

EN PLUS D'ÊTRE INCROYABLEMENT AMUSANT, JOUER DANS LE SABLE EST TRÈS POSITIF POUR LE DÉVELOPPEMENT DE L'ENFANT

En tant qu'adulte, votre esprit reconnaît la sensation du sable filant entre vos doigts et son poids dans un seau. Mais comment savez-vous tout cela ? Parce que vous avez passé des heures à explorer les merveilles du sable étant enfant, développant votre compréhension de concepts comme la résistance, le poids, la texture, la vibration et la température.

Les nouvelles structures pour sable KOMPAN offrent les joies du jeu dans le sable avec une série d'activités de jeux captivantes. Elles encouragent les enfants à explorer leur corps et leurs sens et à apprendre par le jeu, en favorisant le développement de la pensée logique, de la compréhension des causes et des effets et surtout, de la coopération et du jeu "chacun son tour".

Des activités de jeux intuitives comme le monte-sable, les pelles, les tuyaux et les petits moulins à sable invitent les enfants à l'exploration et à créer leurs propres jeux dans le sable. Les enfants doivent trouver comment transporter le sable jusqu'à la structure par le monte-sable et le verser dans les tuyaux, les trous et les moulins à sable situés en haut. Un travail qui est beaucoup plus drôle en équipe.

DE LA PLACE POUR TOUT LE MONDE

Les activités de jeux sont uniformément réparties autour de la structure de jeux, ainsi de nombreux enfants peuvent y jouer simultanément et chacun peut être occupé à sa propre activité tant à l'intérieur qu'à l'extérieur de la structure.

CONSTRUIT POUR DURER

La fascination du jeu dans le sable est éternelle et les structures de jeux pour sable KOMPAN seront là pour y jouer des années durant. Les structures sont construites sur un modèle éprouvé depuis plus de 30 ans.





En haut en bas, un tourbillon de bonheur

CE JEU ÉTONNANT ET AVANCÉ RÉPAND LA JOIE

Imaginez : vous êtes sur un taureau de rodéo. Vous êtes en selle, vos mains fermement agrippées et le taureau grogne d'impatience. Vous ne savez pas ce qu'il va faire, mais vous êtes prêt. Le taureau est libéré, et vous voilà en train de monter, de descendre et de tourner. Les soubresauts vous font rebondir sur la selle.

Le WeHopper n'est pas un taureau, mais il procure à l'enfant tout le plaisir, les fris-

sons et le challenge d'un rodéo, le danger en moins. Face à face, deux amis doivent collaborer pour déplacer le WeHopper, ils se lancent des défis et négocient pour savoir jusqu'à quelle hauteur et à quelle vitesse le WeHopper les emmènera. La compétition et la collaboration en même temps.

Le mouvement rigolo et dynamique du WeHopper est unique : on ne le comprend

vraiment qu'après l'avoir essayé. C'est un mélange de bascule et de rotation avec un rebond. Cet effet de rebond permet de ressentir la gravité et une perte de contrôle qui rendent le jeu encore bien plus amusant. Vous ne pouvez pas vous empêcher de sourire et de rire aux éclats sur le WeHopper. Et... WeHop !



Contrôles d'inclinaison et de rotation avancés

Quand le WeHopper monte et descend, un contrôle d'inclinaison avancé empêche le siège de toucher le sol. Le frein spécial permet de limiter la vitesse de rotation du WeHopper.



LE WEHOPPER EST DISPONIBLE EN 2 TAILLES

De 4 à 15 ans et de 3 à 8 ans. L'expérience de jeux est la même pour les deux, mais le degré de frisson et d'action est adapté aux capacités des différentes tranches d'âge.



COMME SI ON ÉTAIT COLLÉ

Bien sûr, le siège n'a pas réellement de colle, mais c'est l'impression que ça donne pour les enfants. Le siège ergonomique combiné aux larges poignées offre un confort unique qui fait que l'enfant se sent en sécurité et prêt à relever le défi.



LANCEZ-VOUS DES DÉFIS

Il faut être deux pour WeHopper. Le degré de collaboration et de négociation requis pour piloter le WeHopper fera inévitablement grandir les amitiés et les compétences sociales.

SAUTER DE JOIE

Sur le WeHopper les enfants sont bien partis pour s'amuser comme des fous. La double action de rotation et de bascule, sans oublier le rebondissement est incroyablement amusante et demande des capacités motrices développées.


WEHOP POUR LA VIE

Le WeHopper est fort comme un roc. Son poteau en acier galvanisé à chaud et son cadre thermolaqué le protègent de la corrosion. Le système de roulement est fermé et lubrifié à vie, donc le WeHopper ne nécessite aucun entretien.



LE CŒUR DE L'AIRE DE JEUX

Il y a toujours une file d'attente pour le WeHopper. Redynamisez votre aire de jeux en lui ajoutant ce nouveau mouvement dynamique.



UN NOM MINI, MAIS UN CHOIX MAXI

Robinia Mini existe en plusieurs tailles et vous pouvez choisir les activités que vous souhaitez installer sur votre structure de jeux Robinia Mini. Les toboggans existent dans différents matériaux et les panneaux de jeux sont interchangeables.

LE MEILLEUR DE LA NATURE LE BOIS DE ROBINIER

Le bois de robinier KOMPAN provient de forêts durables où un nouvel arbre est planté pour chaque arbre abattu. Votre bois de robinier peut également être certifié FSC.

CONSTRUIT POUR DURER

Le robinier est le bois le plus durable de la nature. Il est parfait pour un usage en extérieur et très résistant à la pourriture et aux milieux rigoureux. Toutes les pièces métalliques sont en acier inoxydable, un matériau extrêmement durable et qui prévient la corrosion.



Nouvel univers pour les tout-petits

CONÇU POUR LES TOUT-PETITS CURIEUX QUI ONT SOIF DE VIE

Pour les tout-petits, le jeu est le moyen de développer de nouvelles compétences et la compréhension du monde qui les entoure. Robinia Mini est un univers de jeu méticuleusement conçu pour stimuler les compétences dont les tout-petits ont besoin pour réussir dans la vie. L'univers ludique encourage les tout-petits à utiliser leurs capacités motrices pour escalader, ramper et courir, leurs capacités socio-émotionnelles pour coopérer sur les

panneaux de jeux à double face, tout en développant leurs capacités cognitives. Robinia Mini fait partie d'une gamme qui a fait ses preuves en termes d'amélioration des capacités langagières et de communication des enfants. Grâce à ses multiples activités et à un espace de jeux bien défini, les enfants peuvent y coopérer, apprendre à jouer chacun leur tour et surtout à communiquer de manière ludique et stimulante.

Robinia Mini rassure les enfants en se mettant à leur niveau, avec des éléments de jeux adaptés à leur taille, leurs capacités et leurs besoins de développement. Robinia Mini est épurée et ouverte pour permettre à tous les enfants d'y accéder et de profiter d'une expérience de jeux épanouissante.

CONCEPTION OUVERTE ET INCLUSIVE

Robinia Mini est astucieusement conçue pour être à la fois suffisamment ouverte et inclusive pour permettre à tous les enfants de participer, et suffisamment fermée pour que dans cet espace, les enfants puissent se plonger dans leurs jeux de rôles tout en développant leur perception spatiale.



STIMULER LA PAROLE

Pour un tout-petit, apprendre à communiquer est vital. Explorer les différentes activités de jeux des structures Robinia Mini captive les enfants et les incite à parler davantage au fur et à mesure de leur exploration.



Papillon, étend tes ailes

LE NOUVEAU PAPILLON AJOUTE UNE NOUVELLE DIMENSION AU JEU, IL N'Y A NI DÉBUT, NI FIN

Le système de filet de corde permet de grimper dans toutes les directions, favorisant la proprioception, la coordination et le développement physique. Sa structure en forme de boucles donne aux filets des formes géométriques complexes et captivantes propres à développer la perception spatiale tout en s'amusant tous ensemble.

Le Papillon peut être installé seul ou en combinaison avec d'autres, chaque

structure augmentant le potentiel de jeu. Les boucles, contractées au milieu pour éclater en formes de courbes propices à l'escalade, transforment le plus simple des exercices, comme faire le tour de la structure, en un vrai challenge. Ce défi au mouvement et à l'équilibre peut être prolongé avec des filets de corde qui font la jonction vers une deuxième boucle, puis une troisième et voilà, vous avez un circuit coloré et complexe.



SENSORIEL : VOIR, TOUCHER, RESENTIR

La zone sous le papillon foisonne d'activités sensorielles. Les panneaux dichromatiques donnent une vue déformée de l'environnement, et si vous avez besoin de faire une pause en bavardant, les tubes suspendus sont le lieu de rencontre parfait. Asseyez-vous, et discutez tout en vous balançant.





UN, DEUX, TROIS

Le Papillon peut être utilisé seul, mais chaque cadre supplémentaire double le potentiel de jeu, et le plaisir ! Tout dépend de la façon dont vous placez et connectez les structures. C'est un monde de torsion et de boucles flexibles.

JOIE GÉOMÉTRIQUE

Les échelles à crinoline permettent de tester ses muscles et sa coordination en toute stabilité, contrairement aux filets qui bougent au gré des mouvements des autres enfants.

La tour tordue

DÉBORDANT D'ACTIVITÉS PHYSIQUES ET SENSORIELLES INNOVANTES



AVANTAGES PHYSIQUES

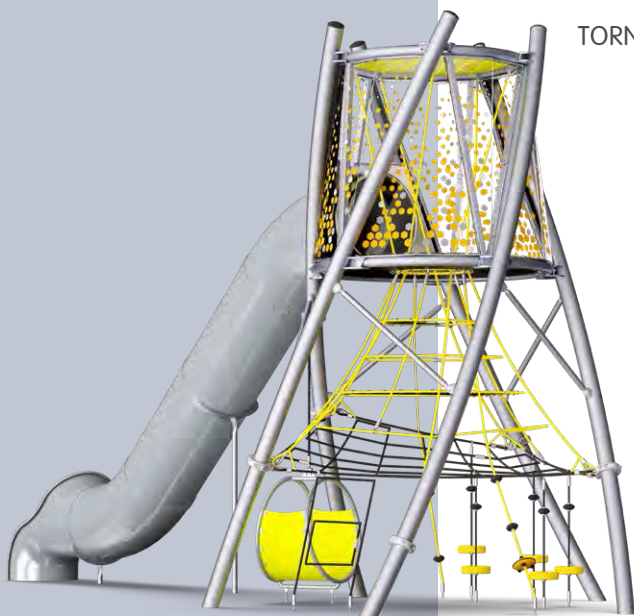
L'un des twisters adopte une approche plus physique, avec des cordes entrelacées de manière à rendre chaque expérience d'escalade légèrement différente, tout en exerçant la proprioception, la coordination et la puissance musculaire dans ce processus de découverte.

Imposants et grisants, même de loin, les cinq longs piliers inclinés de la Tornado donnent une impression de mouvement et de grâce. C'est comme si la Tornado elle-même était vivante et pressée de jouer.

Vus de l'extérieur, les panneaux dichromatiques colorés donnent à la Tornado un aspect kaléidoscopique. Faites le tour de la Tornado et observez l'apparence changeante des panneaux selon le moment de la journée et le temps qu'il


fait. Depuis l'intérieur de la Tornado, les enfants peuvent voir le monde avec les couleurs de l'arc-en-ciel.

La Tornado existe en deux modèles. L'un arbore un sommet coloré avec des panneaux dichromatiques et des éléments de jeu sensoriel au niveau du sol, tandis que l'autre a un sommet plus transparent fait de panneaux imprimés et incite à des activités plus physiques.



TORNADA Physique


TORNADA sensorielle





JEUX POUR TOUS

Une gamme variée d'activités tactiles et physiques accessibles depuis le sol augmentent les possibilités de jeux pour tous.



PANORAMA ARC-EN-CIEL

Du haut de la Tornade, les enfants profitent de leur propre panorama multicolore. En arrivant au sommet, certains peuvent en ressentir un léger frisson au début : après tout, le verre coloré est la seule chose qui les sépare du monde d'en bas. En regardant au-dehors, ils verront le monde dans toutes les couleurs de l'arc-en-ciel.

ÉTONNANT, MÊME DE LOIN

Son design imposant, sa forme élancée et ses couleurs font de la Tornade un point de repère impressionnant ainsi qu'un point de rassemblement pour la communauté.



JUMPING FITNESS DE PRO, À L'EXTÉRIEUR

Le Fitness Jumper de KOMPAN permet d'effectuer des séances d'entraînement de haute intensité incluant des exercices habituellement pratiqués en intérieur. Le guidon peut servir d'appui pour les débutants et permet d'effectuer des sauts encore plus hauts lors de séries d'exercices de haute intensité.



LE MAÎTRE DU CARDIO ET DU PLAISIR

Rien ne motive plus à l'activité physique que le plaisir. La sensation exaltante qui naît du mouvement dynamique motive les utilisateurs à continuer à sauter et à améliorer leur endurance.

Le premier trampoline de fitness en plein air au monde

Le Fitness Jumper de KOMPAN est conforme à la norme EN 16630 sur l'entraînement physique en plein air et est le tout premier dans son genre. Une véritable innovation dans le domaine de la remise en forme en plein air.



Fitness amusant pour tous

QUAND BOUGER EST AMUSANT,
C'EST PLUS FACILE D'ÊTRE ACTIF

Ces 10 dernières années, le jumping fitness a gagné en popularité. Et la raison en est très simple. C'est extrêmement amusant, et permet de bien se dépenser tout en s'entraînant efficacement. Sauter sur un trampoline en usant de notre imagination pour faire différents sauts est une activité mentalement libératrice et accessible à tous. Le plaisir nous motive et nous pousse à être actifs sur des durées de plus en plus longues.

Les nouveaux Fitness Jumpers de KOMPAN sont avant tout conçus pour être amusants, mais ils sont également efficaces et conviennent à tous. Sauter sur un Jumper Fitness de KOMPAN, c'est s'offrir une séance d'entraînement cardiovasculaire intense, améliorant à la fois l'équilibre et la densité osseuse. Le Fitness Jumper constitue un challenge à la fois pour l'athlète de saut expérimenté et pour l'amateur de fitness.



CONÇU POUR L'EXTÉRIEUR

Le Fitness Jumper est fait de matériaux très durables, ce qui lui permet d'être très résistant à l'usure, aux conditions météorologiques et au vandalisme.



COMME UN AIMANT

L'ajout d'un Fitness Jumper à votre site de remise en forme ne manquera pas d'attirer et de retenir les utilisateurs. Le Fitness Jumper est un nouvel élément de remise en forme qui permet de varier les habitudes sportives en apportant un plaisir dynamique.



BARBARA

A photograph of a playground with a pirate theme. In the foreground, a boy in a plaid shirt and a girl in a white t-shirt are climbing a red rope net structure. Below them, two younger children are sitting on a black tire swing. The background shows more of the playground structure, including wooden beams and red sails, under a clear blue sky. The ground is covered in wood chips.

LAISSEZ- VOUS INSPIRER

Les pages qui suivent ont pour objectif de vous apporter une source d'inspiration pour choisir en fonction de certains décors, thèmes, activités ludiques, pour une tranche d'âge appropriée ou en fonction des zones.

JUNGLE SAUVAGE



L'EFFET WAOUH

La Jungle sauvage de Robinia est conçue avec un aspect naturel. L'aspect fluide et boisé permet à cette solution de s'intégrer dans tout milieu naturel, tout en l'améliorant, et aide même à apporter un peu de nature dans l'environnement urbain. Le thème de la jungle réveille l'instinct naturel de jeu de l'enfant, et vous le trouverez bientôt se balançant de liane en liane, en équilibre sur les plates-formes pour échapper au crocodile et se cacher dans la Maison sur pilotis robinia.

L'ENVIE DE RESTER

Les options de jeux modulables de la Jungle sauvage Robinia captivent les enfants pendant des heures et des heures. La maison sur pilotis robinia et le Dôme Robinia - Jungle encouragent le jeu social, l'occasion pour les enfants d'interagir et de se faire des amis. Les jeux sur ressorts, les balançoires, les plates-formes, le supernova ainsi que le Dôme Robinia - Jungle encouragent le jeu physique dans un espace suffisamment large pour brûler un trop plein d'énergie.

BOUGER ET SE DÉVELOPPER

Quand les enfants jouent et s'amuse, différents types de jeux leur permettent de développer leurs aptitudes physiques, sociales et cognitives. Sans même s'en rendre compte, les enfants entraînent leur sens de l'équilibre, la coordination des mouvements et leurs compétences émotionnelles. Bon nombre des activités proposées ainsi que l'aménagement de l'aire de jeux sont conçus pour inclure les enfants de 2 à 12 ans, quelles que soient leurs capacités.

Let's play



De faibles écarts peuvent être constatés en raison de la variabilité des normes de sécurité nationales

INFORMATION PRODUIT

Référence	Désignation	Référence	Désignation
1	KPL202 Banquette	7	NRO907 Balançoire Nid Oiseau + 2 Sièges H2,5m
2	GXY916 Supernova	8	NRO874 Téléphérique Robinia, Pente Naturelle
3	NRO209 Le Siège Des Liliputiens	9	NRO836 Dome Robinia - Jungle
4	NRO821 Parcours D'équilibre Avec Corde	10	NRO854 Parcours Robinia 9
5	NRO806 Echasses Robinia	11	NRO112 Loulou Le Pou
6	NRO409 La Maison Du Magicien, Accès PMR	12	NRO115 Margot L'escargot

ROYAUME ET CHÂTEAU



L'EFFET WAOUH

L'immense Château et la grande toile d'araignée se voient de loin. Ils procurent aux enfants un sentiment d'émerveillement qui les invitent au jeu. Le château avec le dragon, les chevaux et la toile d'araignée forment un décor parfait pour mettre en scène le jeu dramatique.

L'ENVIE DE RESTER

Le Royaume inclut une grande variété d'activités de jeux physique et social, et les enfants peuvent choisir leur préférée. Le WeHopper et le Spica encouragent les enfants à bouger et à ressentir un vertige grâce à la rotation. Deux activités parmi les préférées des enfants, auxquelles ils reviennent régulièrement.

BOUGER ET SE DÉVELOPPER

Le jeu dramatique qui se déroule dans le château stimule l'imagination des enfants, leurs compétences sociales et favorise le développement du langage. Le Royaume se compose de diverses activités éducatives comme la grimpe, la bascule, la toupie, la balançoire et les rebonds, qui permettent de développer les compétences de coordination des enfants, leur sens de l'équilibre, leur force physique et leur endurance. Les chemins de gravier entourant la zone rendent le jeu accessible aux poussettes et aux fauteuils roulants, afin que personne ne reste sur la touche.

Let's play



De faibles écarts peuvent être constatés en raison de la variabilité des normes de sécurité nationales

INFORMATION PRODUIT

Référence	Désignation	Référence	Désignation
1	M182 Le Cheval A Bascule	7	PAR4080 Table Pique-Nique Agora Pour Petits
2	PAR4054 Banc Agora Acier Avec Dossier	8	COR68060 Pont A Membrane
3	M113 Le Dragon	9	COR22202 La Toile D'araignée
4	PCM4106 Le Chateaubriand	10	PCM159 WeHopper
5	KSW92007 Balançoire Acier Nid D'oiseau H2,5m Ø1m	11	GXY8016 Spica 3
6	PAR4070 Table Pique-Nique Agora PMR		

LES SEPT MERS



L'EFFET WAOUH

Les Sept mers sont un thème de jeu conçu pour introduire la notion de jeu avec la thématique de la mer dans les parcs et l'environnement urbain, mais aussi pour entretenir le sentiment de proximité avec l'eau lorsque la mer est proche. Le thème de Sept mers permet aux enfants de tous âges d'explorer le monde merveilleux de l'eau sans même se mouiller.

L'ENVIE DE RESTER

Les enfants peuvent aller s'amuser avec les dauphins et leurs amis sur le jeu à bascule et les ressorts, ou conquérir les Sept mers à bord du navire pirate. Ou peut-être peuvent-ils se défier entre eux pour atteindre le sommet du Dôme océan avant les autres ? Quelle que soit l'activité, une chose est sûre, le grand choix de jeu permettra de captiver les enfants pendant des heures.

BOUGER ET SE DÉVELOPPER

Les Sept mers proposent des activités ludiques pour les enfants de tous âges, quelles que soient leurs capacités. Des défis physiques tels que la grimpe, la toupie et la balançoire renforcent le sens de l'équilibre, la coordination des mouvements et la perception spatiale des enfants. Sur le long terme, ces compétences aideront les enfants dans leur concentration, leur capacité à rester assis et dans l'apprentissage de la lecture. Le jeu dramatique dans le bateau pirate stimule les compétences sociales et cognitives et le développement du langage.

Let's play



De faibles écarts peuvent être constatés en raison de la variabilité des normes de sécurité nationales

INFORMATION PRODUIT

Référence	Désignation	Référence	Désignation
1	COR85500 Dôme Océan	6	M243 Le Banc Crocodile
2	PCM1027 La Frégate	7	PCM104 Le Dauphin Double
3	KSW92009 Balanç. Acier Dble Nid Oiseau H2,5m Ø1m	8	PCM102 Le Requin
4	M187 Les Dents De La Mer	9	ELE400024 Toupie
5	ELE400065 Tipi Carrousel Gris Avec Maintien	10	PAR4050 Banc Agora

URBAN JUNGLE



WOW

The Urban Jungle brings jungle fun into the city. Here children can swing, climb, slide, cross the ladder, spin, bounce and even sway in the hammock. The big net structure with a 3-dimensional rope universe will attract children of all ages. The Urban Jungle fits well into any urban environment but can also fit into a schoolyard, a park, or a campground.

STAY

The Urban Jungle offers lots of physical play where children can burn off energy in many different ways: spinning, sliding, climbing, crossing the ladder, balancing, and bouncing. The swings and the hammock also allow for calmer play where children can socialize. The big net structure is another great place to hang out and socialize.

DEVELOP

The Urban Jungle is full of dynamic equipment that will develop children's cross-coordination skills and sense of balance. These are skills that will ultimately help children learn how to read and concentrate at school. The 3-dimensional rope structure encourages children to pay attention to and help each other while climbing. This allows children to grow social skills and develop new friendships.

Let's play



Minor regional deviations can occur due to differences in safety standards

PRODUCT INFORMATION

Product number	Product name
1 COR863002	Explorer Dome
2 COR21506	Hexagonal Jumping Net
3 GXY960	Supernova
4 KSW92009	Swing, 8 ft H, 1 Shell Seat
5 PAR4054	Agora Steel Bench with Backrest
6 GXY8014	Spica 1
7 ELE400024	Spinner Bowl

QUICK
SUPPLY

All products on this solution page come as Quick Supply. See page 3 for more information.



De faibles écarts peuvent être constatés en raison de la variabilité des normes de sécurité nationales

INFORMATION PRODUIT

Référence	Désignation	Référence	Désignation
1	ELE400024 Toupie	7	M87403 Grand Pod Hauteur 60 Cm
2	GXY8015 Spica 2	8	M87401 Petit Pod
3	GXY902 Enif	9	BLX4103 BLOQX 3
4	PCM803 Barre triple	10	PCM704 Point De Rencontre Double Avec Hamac
5	PAR4054 Banc Agora Acier Avec Dossier	11	GXY957 Le Carrousel Saturne
6	M87402 Moyen Pod Hauteur 30 Cm		

CONTES DE FÉES



L'EFFET WAOUH

Les contes de fées sont un monde imaginaire qui regorge d'histoires (La Petite sirène et le Vilain petit canard du maître des contes de fées, Hans Christian Andersen). Ils invitent les enfants à utiliser leur imagination et à jouer dans le pays merveilleux de leur imaginaire. Avec sa conception ludique et originale, cette structure ludique permet d'améliorer n'importe quel environnement, comme un parc, une cour d'école, un terrain de camping ou encore un parc à thème.

L'ENVIE DE RESTER

Les formes et les personnages de conte de fées sont associés à de nombreux mondes différents. Ils invitent l'imaginaire des enfants à se prêter au jeu dramatique, comme être la princesse dans la tour, le petit canard dans l'eau, un oiseau au-dessus des nuages ou un cheval qui tire le carrosse vers le château. L'équipement récréatif regorge de panneaux de jeux interactifs pour explorer et développer la motricité fine de l'enfant. Lorsque les enfants sont fatigués, un QR Code situé sous le cygne les transporte vers un monde numérique dans lequel ils peuvent écouter des histoires ou jouer à des jeux.

BOUGER ET SE DÉVELOPPER

Se laisser glisser, se tenir en équilibre, se balancer, chevaucher et tourner sont des activités physiques ludiques qui permettent de développer des capacités physiques essentielles, comme l'équilibre, la coordination et la force. Les nombreux contes de fées dans l'aire de jeux permettent de stimuler le développement du langage des enfants et leurs aptitudes sociales.

Let's play



De faibles écarts peuvent être constatés en raison de la variabilité des normes de sécurité nationales

INFORMATION PRODUIT

Référence	Désignation	Référence	Désignation
1	MSC6433 Andersen Petite Sirène/Vilain Canard Filet	6	M174 Le Cygne
2	MSC5426 La Ferme Et La Calèche	7	ELE400158 Spica Junior
3	M176 La Basse Cour	8	PCM804 Le Hamack
4	PAR4075 Table Picnic Agora HPL	9	M101 Le Coq Farceur
5	KSW92003 Balançoire Acier H2,5m	10	PAR4050 Banc Agora

LE PARADIS DES TOUT-PETITS



L'EFFET WAOUH

Le Paradis pour les tout-petits est un monde ludique et protégé qui aide les tout-petits à grandir et à s'épanouir. Représenté ici dans une cour classique, il s'intègre aussi parfaitement dans un jardin d'enfants, un parc ou une place publique. Les couleurs et le thème ludiques invitent les enfants à se prendre au jeu. L'équipement récréatif est placé des deux côtés de la « rivière », ce qui ajoute une couche ludique supplémentaire à la solution. Maintenant, vous devez également traverser la « rivière » pour passer d'une zone de jeux à l'autre.

L'ENVIE DE RESTER

Les différents niveaux de l'équipement récréatif permettent de s'amuser de plusieurs manières. L'aire de jeux ouvre un espace pour le jeu social, le jeu de rôle mais permet aussi de jouer seul. Il y a en plus des défis physiques, tels que les balançoires, le carrousel et le toboggan, mais aussi des zones qui vont stimuler les sens des enfants. Par exemple, l'instrument de musique et les jeux de sable et ceux avec la thématique de l'eau. Les bancs et les rebords apportent la possibilité pour les parents et les grands-parents de s'asseoir et se détendre tout en regardant les enfants jouer. Dans une cour, une aire de jeux est aussi un lieu où vous rencontrez d'autres parents et voisins.

BOUGER ET SE DÉVELOPPER

Le Paradis pour les tout-petits est divisé en zones plus petites, créant des ambiances différentes pour l'apprentissage. Les enfants développent leur motricité en se balançant, en se laissant glisser et en gardant l'équilibre, ainsi que leurs capacités cognitives grâce à la musique, au sable et à l'eau. La majorité de l'équipement récréatif et de la solution d'aire de jeux est conçue pour inclure tous les enfants, quels que soient leurs capacités.

Let's play



De faibles écarts peuvent être constatés en raison de la variabilité des normes de sécurité nationales

INFORMATION PRODUIT

Référence	Désignation
1	PCM505 Cascade enchantée
2	M261 Le Salon Daisy
3	PCM0031 Panneau Musical 2
4	M175 Le Nénuphar
5	M101 Le Coq Farceur
6	M410 La Petite Maison
7	PCM804 Le Hamack
8	M191 Jeu de rotation : Le Bouton D'or
9	MSC5424 Le Petit Palais

Let's play

LA RUÉE VERS L'OR



L'EFFET WAOUH

Vestige du passé, l'ancienne mine d'or tient toujours debout. Le matériau en bois naturel contraste vivement avec la ville nouvelle et évoque l'histoire. Ce thème s'adapte à toutes sortes de contextes différents.

L'ENVIE DE RESTER

Les différents zones, surfaces et équipements récréatifs invitent à une grande variété de niveaux d'activités et de scénarios de jeux. Cela en fait un terrain de jeux stimulant pour les enfants issus de tranches d'âge différentes. Creusez puis tamisez le sable dans l'eau pour trouver de petits morceaux d'or. Les rebords et les espaces où l'on peut s'asseoir offrent aux parents et aux grands-parents la possibilité de participer au jeu.

BOUGER ET SE DÉVELOPPER

Le thème de la ruée vers l'or enseignera l'histoire aux enfants tout en développant leurs aptitudes physiques et sociales. La solution d'aire de jeux est conçue pour les enfants de toutes capacités.

Let's play



De faibles écarts peuvent être constatés en raison de la variabilité des normes de sécurité nationales

INFORMATION PRODUIT

Référence	Désignation
1 NRO524	L'excavateur
2 NRO531	Oasis Créateur
3 KPL204	Table Pique Nique
4 NRO904	La Balançoire, H 2,5 M
5 NRO212	Mobilier Complet Enfant
6 NRO508	Jeu D'eau Robinia
7 NRO112	Loulou Le Pou
8 KPL202	Banquette
9 NRO208	Parasol Carré Incliné

Let's play

LA SOLUTION PRÉFÉRÉE DES MATERNELLES



L'EFFET WAOUH

La solution préférée des maternelles est disponible dans des couleurs qui attirent naturellement les enfants en âge préscolaire. Ces couleurs joyeuses font aussi de l'aire de jeux un lieu qui respire la joie pour les enseignants. La solution préférée des enfants en âge préscolaire s'intègre parfaitement à tous les jardins d'enfants ou à toutes les aires de jeux destinées aux enfants de 3 à 6 ans.

L'ENVIE DE RESTER

La grande structure propose une multitude de défis physiques comme l'escalade, la glisse, les escaliers et la traversée du pont en équilibre. Le grand Pyracord regorge de défis d'escalade et offre de nombreux itinéraires différents vers le haut et autour du filet. En outre, l'aire de jeux permet de faire la toupie, d'osciller et de se balancer. La structure récréative possède également une maison de jeux pour offrir un lieu ludique consacré au jeu social.

BOUGER ET SE DÉVELOPPER

Les panneaux de jeu au niveau du sol de la grande structure de jeu développent la motricité sensorielle. La grande variété de jeux physiques stimule la motricité globale et la motricité fine. La villa Ludens et le magasin au niveau du sol stimulent les compétences sociales et émotionnelles ainsi que le développement du langage. Enfin, les lettres sur la surface protectrice servent de points de progression et fournissent une plate-forme pour l'apprentissage de l'alphabet.

Let's play



De faibles écarts peuvent être constatés en raison de la variabilité des normes de sécurité nationales

INFORMATION PRODUIT

Référence	Désignation
1	PCM200410 Combinaison 2 Tours - PMR - CLASSIQUE
2	COR30281 Mini Pyracord
3	KSW92009 Balanç. Acier Dble Nid Oiseau H2,5m Ø1m
4	ELE400065 Tipi Carrousel Gris Avec Maintien
5	PAR4051 Banc Agora Avec Dossier
6	M101 Le Coq Farceur

Let's
play

LA COUR DE RÉCRÉ MAGNÉTIQUE



L'EFFET WAOUH

La cloche sonne et en quelques minutes, la cour de récréation se remplit d'enfants prêts à dépenser leur énergie avant de retourner en classe. Cette structure récréative à deux tours invite les enfants à venir glisser et grimper pour avoir une vue sur toute la cour de l'école. Grâce à la rotation et au balancement, cet équipement récréatif dynamique donne aux enfants la sensation de vertige essentielle à leur stimulation.

L'ENVIE DE RESTER

L'attraction principale de la cour d'école propose de nombreuses activités ludiques et permettent à beaucoup d'enfants de jouer ensemble en même temps – et à un niveau adapté à leur âge. Les enfants peuvent relever le défi physique de monter sur la tour ou bien se reposer au calme dans le siège de la balançoire nid d'oiseau avec un ami.

BOUGER ET SE DÉVELOPPER

Le balancement et la rotation sont les deux sensations les plus appréciées des enfants. Non seulement ces activités sont amusantes, mais elles sont extrêmement importantes pour le développement de l'enfant. Le balancement et la rotation développent le sens de l'équilibre de l'enfant et sa perception spatiale – à long terme, ils aident l'enfant dans son apprentissage de la lecture et à se concentrer. Ce vaste équipement récréatif développe la motricité et la force physique de l'enfant.

Let's play



De faibles écarts peuvent être constatés en raison de la variabilité des normes de sécurité nationales

INFORMATION PRODUIT

Référence	Désignation
1	ELE400024 Toupie
2	ELE500008 Toupie Farceuse
3	PCM151 Toupie Spatiale 1
4	ELE400062 Toupie Géante
5	KSW92009 Balanç. Acier Dble Nid Oiseau H2,5m Ø1m
6	PAR4053 Banc Agora Avec Dossier
7	PCM310903 Combinaison 3 Tours&MEGA Deck - CLASSIQUE
8	GXY916 Supernova

Let's play

LA BAIE DES PIRATES



L'EFFET WAOUH

Le bateau pirate est suivi par les cyclones et les dauphins. Il entre à présent dans la baie pour rejoindre le port. Les marins ont mouillé le bateau et ont fait voile vers le petit château et le village. Sur la plage, les habitants sont prêts à rencontrer les marins. L'imaginaire des enfants peut prendre plusieurs formes. Les structures de jeu Robinia se marient parfaitement à de nombreux environnements. Elles mettent en valeur la nature dans un parc et apportent un peu de nature dans la ville.

L'ENVIE DE RESTER

Le thème de la baie des pirates alimente l'imaginaire des enfants et encourage le jeu dramatique. Les nombreuses activités ludiques se déclinent sur une variété de thèmes et permettent de retenir les enfants pendant des heures et des heures, à mesure que se dévoile l'histoire sortie tout droit de leur imagination. Pirates, naufragés, habitants d'un village isolé dans la jungle... les seules limites sont celles de l'imagination.

BOUGER ET SE DÉVELOPPER

Le bateau, les tours et l'aire de jeu dans son ensemble offrent une grande diversité de jeux physique : la grimpe, l'équilibre, la glisse, le balancement, la bascule et la rotation. Tous ces éléments sont de grands stimulants pour le développement physique des enfants. L'équipement récréatif à thème stimule les compétences sociales et cognitives des enfants et les compétences nécessaires pour créer de nouvelles amitiés.

Let's play



De faibles écarts peuvent être constatés en raison de la variabilité des normes de sécurité nationales

INFORMATION PRODUIT

Référence	Désignation
1 NRO546	Navire Explorateur Robinier, Large
2 ELE400024	Toupie
3 NRO120	Carrousel Avec Sièges
4 NRO529	Le Voilier
5 NRO111	Firmin Le Dauphin
6 NRO212	Mobilier Complet Enfant
7 NRO833	Double Mur De Grimpe
8 NRO907	Balançoire Nid Oiseau + 2 Sièges H2,5m
9 NRO2004	Combinaison Robinia

Let's
play

VILLAGE ROBINIA



L'EFFET WAOUH

Au fin fond de la jungle se trouve le village de Robinia, jusque-là inexploré. Les habitants du village sont des descendants de la grande tribu de Robinia. Au cœur du village, la grande structure récréative à deux tours permet aux enfants de jouer et de développer leurs capacités physiques.

Le bois de robinier a la capacité de se fondre admirablement dans tous les milieux naturels ou encore d'apporter un peu de nature dans les zones urbaines.

L'ENVIE DE RESTER

Grimpe, équilibre, rotation, balancement, glisse. Les activités sont en place et n'attendent que d'être explorées ! Les enfants peuvent grimper sur la tour et traverser le pont suspendu pour se rendre d'une tour à l'autre. Avant d'emprunter le toboggan ou de glisser le long du poteau de pompier, l'enfant peut se reposer et discuter avec un ami dans le coin club ombragé.

BOUGER ET SE DÉVELOPPER

Le Village de Robinia combine jeu physique et social. Les grandes structures récréatives encouragent les enfants à utiliser leur corps et à rester actifs grâce aux activités de grimpe, de glisse et d'équilibre. À cet égard, l'enfant développe des aptitudes physiques essentielles qui sont fondamentales pour l'apprentissage. Les enfants peuvent se rencontrer sur les plates-formes adaptées à leur âge et à leur stade de développement et interagir, afin de se faire de nouveaux amis et d'améliorer leurs compétences, tant sur le plan du langage que de la communication.

Let's play



De faibles écarts peuvent être constatés en raison de la variabilité des normes de sécurité nationales

INFORMATION PRODUIT

Référence	Désignation
1 NRO2010	Combinaison Robinia, Accès PMR
2 ELE400065	Tipi Carrousel Gris Avec Maintien
3 NRO907	Balanoire Nid Oiseau + 2 Sièges H2,5m
4 NRO105	Bascule 2 Places Robinia
5 NRO820	Plots D'équilibre 5 Pièces,Robinia
6 NRO208	Parasol Carré Incliné
7 NRO212	Mobilier Complet Enfant
8 NRO409	La Maison Du Magicien, Accès PMR

Let's
play

ANIMATION ROUTIÈRE À L'ÉCOLE



L'EFFET WAOUH

S'appuyant sur des formes familières comme le camion de pompier, la maison, la voiture, le scooter, le train, l'avion, l'animation routière est une formidable invitation à jouer pour les tout-petits. L'équipement récréatif à thème permet aux tout-petits d'apprendre et d'explorer le monde en s'amusant.

L'ENVIE DE RESTER

Il y a tant de choses à essayer et de scènes imaginatives à jouer. Les tout-petits lâchés librement dans la cour de récréation sont assurés de se divertir pendant des heures. Oh, la sirène retentit ! Camion de pompier à la rescousse ! Ou encore : « Capitaine, nous sommes prêts à décoller ! » avant que l'avion ne vrombisse le long de la piste. Tant d'univers de jeux vous attendent ici !

BOUGER ET SE DÉVELOPPER

L'équipement récréatif à thème permet aux enfants de découvrir leur place dans le monde et de se forger leur propre compréhension du monde. Par exemple, en « conduisant » la voiture, les tout-petits peuvent faire semblant de conduire avec leur famille. En interprétant les situations par le jeu, les tout-petits sont mieux préparés à gérer une situation similaire dans la vie réelle.

Let's play



De faibles écarts peuvent être constatés en raison de la variabilité des normes de sécurité nationales

INFORMATION PRODUIT

Référence	Désignation	Référence	Désignation
1	MSC6407 Duo Maison/Pompier-PMR	10	M183 La Moto A Bascule
2	M535 Le Camion Des Pompiers	11	KSW92003 Balançoire Acier H2,5m
3	M526 Le Wagon Des Voyageurs	12	PAR4054 Banc Agora Acier Avec Dossier
4	M525 La Locomotive	13	M130 La Moto
5	M240 Le Banc Jumbo	14	ELE400158 Spica Junior
6	M531 La Petite Voiture	15	M631 Le Tic-Tac
7	ELE400021 La Marguerite	16	M529 Pièce De Jonction
8	M7000 La Villa coquelicot		
9	PCM0029 Tunnel		

CHALLENGE PHYSIQUE



L'EFFET WAOUH

Les frissons sont le principal facteur de motivation pour le jeu physique, et cette aire de jeux est conçue pour permettre aux enfants de ressentir ces frissons de mille et une façons. Le nouveau grimpoir est incroyablement amusant et palpitant. Imaginez marcher au bord d'un précipice, regarder en bas de la falaise et rassembler votre courage pour sauter de l'autre côté. C'est le scénario de jeu que les enfants s'imaginent lorsqu'ils jouent sur le grimpoir.

L'ENVIE DE RESTER

Le défi physique permet de ressentir des frissons de différentes façons. Le frisson de la rotation sur la toupie géante, le frisson de la bascule sur le WeHopper, le frisson de l'escalade et le frisson de poussée et de glisse du grimpoir. Les structures de jeux procurent des frissons pour tous les goûts et toutes les capacités. Les enfants peuvent passer d'un frisson à l'autre et jouer non-stop pendant des heures.

BOUGER ET SE DÉVELOPPER

Le jeu physique améliore la santé des enfants et les pousse à rester actifs. Tout en étant actifs, ils développent des habiletés physiques vitales comme le sens de l'équilibre, la perception de l'espace et la motricité. Le frisson de la bascule sur le WeHopper, le frisson de l'escalade et le frisson de poussée et de glisse du grimpoir demandent du courage et renforcent l'estime de soi de l'enfant. Les enfants ont besoin de cette sensation de vertige induite par le balancement et la rotation pour développer leur système nerveux.

Let's play



De faibles écarts peuvent être constatés en raison de la variabilité des normes de sécurité nationales

INFORMATION PRODUIT

Référence	Désignation
1	GXY919 Flexus
2	PCM159 WeHopper
3	ELE400060 Toupie Géante
4	PCE1124 Grimpoir
5	PCM804 Le Hamack
6	GXY8016 Spica 3
7	KSW92008 Balançoire Acier Nid D'oiseau H2,5m Ø1m
8	PAR4051 Banc Agora Avec Dossier

Let's
play

LE CHÂTEAU ROBINIA



L'EFFET WAOUH

L'univers du Château fort Robinia se compose d'un immense château et de douves tout autour qui ne peuvent être franchies que par le pont, la ligne, la poutrelle d'équilibre, les nénuphars ou l'îlot de la toupie farceuse. Non loin de là se dresse la montagne, l'Arbre à escalader, où vit le dragon. Les assaillants du château peuvent utiliser la balançoire et les bascules comme lance-pierres. Le château Robinia s'intègre dans les parcs et les écoles, et peut aussi apporter un peu de nature au cœur de la ville.

L'ENVIE DE RESTER

Le château Robinia attise la curiosité des enfants et leur désir d'aventure. Ils peuvent choisir d'être un soldat dont le seul but est de défendre la couronne sur le château, d'être le chevalier sur son cheval qui combat le dragon au sommet de la montagne (l'Arbre à escalader) ou bien d'être le redoutable assaillant du château en tentant de franchir les douves.

BOUGER ET SE DÉVELOPPER

Le jeu physique de bascule, la chevauche, la rotation, le jeu d'équilibre, l'escalade, la glisse et le balancement aident l'enfant à développer son sens de l'équilibre, la coordination des mouvements et son agilité. Le jeu dramatique dans les scénarios de jeux à thème développe les compétences sociales des enfants et stimule le développement du langage.

Let's play



De faibles écarts peuvent être constatés en raison de la variabilité des normes de sécurité nationales

INFORMATION PRODUIT

Référence	Désignation	Référence	Désignation
1	NRO422 Château Robinier, Médium	6	NRO110 La Toupie Robinia
2	NRO802 Poutre D'équilibre Robinia	7	NRO834 Arbre A Escalader
3	NRO102 Le Poney	8	NRO106 Bascule 4 Places Robinia
4	NRO811 Le Pont Filet Robinia	9	NRO907 Balançoire Nid Oiseau + 2 Sièges H2,5m
5	NRO820 Plots D'équilibre 5 Pièces,Robinia	10	NRO213 Banc Robinia

LA NOUVELLE GAMME ELEMENTS™ S'AMÉLIORE



L'EFFET WAOUH

« Waouh, par où commencer ? » La diversité des activités de jeux donne aux enfants le sentiment positif d'être submergés. Jouer sur cette aire de jeux attisera leur désir naturel de stimuler leur corps et leur esprit. Les enfants peuvent jouer de bien des façons, chacune procurant des frissons spécifiques.

L'ENVIE DE RESTER

Les activités de jeux sont conçues pour répondre à tous les niveaux d'humeur et d'énergie, ainsi les enfants trouvent toujours un jeu adapté à leurs envies. Avec l'inventeur, le créateur et le Tipi carrousel les enfants se dépensent en grim pant, en rebondissant et en tournant. Le carrousel avec sièges invite au repos entre deux jeux de balancement et de rotation avec les amis. Le hamac et le panneau musical peuvent permettre de se reposer un instant avant de repartir de plus belle.

BOUGER ET SE DÉVELOPPER

Sauter, grimper, ramper, se balancer, tourner. Des joies naturelles pour les enfants et une excellente façon de développer leur motricité. Cette aire de jeux permet aux enfants de rester actifs tout en développant des compétences vitales au quotidien. L'escalade nécessite des compétences de coordination croisée, ce qui contribue au développement du cerveau. La rotation peut aider les enfants à améliorer leurs compétences mathématiques.

Let's play



De faibles écarts peuvent être constatés en raison de la variabilité des normes de sécurité nationales

INFORMATION PRODUIT

Référence	Désignation
1 PCE501	Le Cavalier
2 ELE400065	Tipi Carrousel Gris Avec Maintien
3 PAR1006	Banc Rumba Courbé 90°
4 PAR1011	Table Rumba Ronde 130ø
5 PCE3050	L'inventeur
6 PCM153	Carrousel Avec Sièges
7 PCE1052	Le Créateur
8 M191	Jeu de rotation : Le Bouton D'or
9 M175	Le Nénuphar

Let's play

INCLUSION AU MAXIMUM



L'EFFET WAOUH

Cette incroyable aire de jeux convient à tous les âges et toutes les capacités grâce à ses activités ludiques diversifiées et responsables. Les aires de jeux à difficulté graduelle plairont tant aux plus jeunes qu'aux préadolescents et conviendront aux comportements les plus aventureux comme aux plus tranquilles.

L'ENVIE DE RESTER

Trois zones avec des espaces de pause invitent à rester. Les 6 principes de design universel de KOMPAN font de nos aires de jeux un espace invitant les enfants à jouer et à revenir, quelles que soient leurs capacités physiques :

1. Cheminement accessible et inclusif, 2. Accès à des activités pertinentes au niveau du sol, 3. Accès à des activités pertinentes en hauteur, 4. Support de jeu palpitant ou stimulant, 5. Promouvoir les interactions sociales, 6. Variation des activités de jeu.

BOUGER ET SE DÉVELOPPER

L'abondance des choix de jeux permet aux enfants de développer leurs capacités physiques, socio-émotionnelles, cognitives et créatives, tout en s'amusant. L'interaction physique avec l'équipement de jeux et les pairs soutiennent, de façon ludique, les aptitudes essentielles à la vie quotidienne des enfants, leur compréhension du monde, leur santé et leur bonheur.

Let's play



De faibles écarts peuvent être constatés en raison de la variabilité des normes de sécurité nationales

INFORMATION PRODUIT

Référence	Désignation	Référence	Désignation		
1	PCE3051	L'éclaireur	10	M174	Le Cygne
2	PAR4054	Banc Agora Acier Avec Dossier	11	KSW924	Armature Acier 4 Sièges, H 2,5 M
3	PCM0031	Panneau Musical 2	12	COR20502	Hamac En Cordage
4	PCM0034	Panneau D'éveil 4	13	GXY8014	Spica 1
5	M186	Le Jardin Secret	14	GXY8015	Spica 2
6	M87402	Moyen Pod Hauteur 30 Cm	15	PCM157	Carousel Inclusif - Support Aluminium
7	COR10545	Remonte Talus Avec EPDM	16	ELE400065	Tipi Carousel Gris Avec Maintien
8	COR71150	Glissière De Talus L:1,5m H:2,0m	17	GXY916	Supernova
9	ELE400024	Toupie	18	GXY953	Emerido



JEUX THEMATIQUES



GIANTS

Heights that WOW



KOMPAN's new army of GIANTS come at a staggering height of 23 feet or 29 feet. The tall GIANT towers are filled with physical and cognitive play activities from top to bottom, inside and out, designed to WOW and challenge school-age children.

The themed exterior with printed panels adds an extra layer of creativity by igniting children's imagination and desire to play.



Nature Giant L
PCT1109



Ocean Giant L
PCT1110



Palace Giant L
PCT1111

PRODUCT INFORMATION

Product number	Product name	Age (years)	Capacity (users)	Fall height (ft & in)	Total height (ft & in)	Use zone (ft ²)	Use zone dimensions (ft & in x ft & in)	Installation (hours)	Shipment weight (lbs)
PCT1109	Nature Giant L	5-12	36	9' 9"	21' 4"	1,192	43' 3" x 50' 10"	153	6,122
PCT1110	Ocean Giant L	5-12	36	9' 9"	21' 4"	1,159	40' x 52' 1"	140	6,317
PCT1111	Palace Giant L	5-12	36	9' 9"	21' 4"	1,159	40' x 52' 1"	140	6,319



Palace Giant L & Side Tower
PCT2108



Nature Giant L & Side Tower
PCT2106



Ocean Giant L & Side Tower
PCT2107


PRODUCT INFORMATION

Product number	Product name	Age (years)	Capacity (users)	Fall height (ft & in)	Total height (ft & in)	Use zone (ft ²)	Use zone dimensions (ft & in x ft & in)	Installation (hours)	Shipment weight (lbs)
PCT2106	Nature Giant L & Side Tower	5-12	40	9' 9"	21' 4"	1,414	49' 6" x 54' 3"	177	7,406
PCT2107	Ocean Giant L & Side Tower	5-12	40	9' 9"	21' 4"	1,401	47' 8" x 52' 1"	165	7,579
PCT2108	Palace Giant L & Side Tower	5-12	40	9' 9"	21' 4"	1,401	47' 8" x 52' 9"	165	7,582

GIANTS



Ocean Giant XL
PCT1113



Nature Giant XL
PCT1112



Palace Giant XL
PCT1114

PRODUCT INFORMATION

Product number	Product name	Age (years)	Capacity (users)	Fall height (ft & in)	Total height (ft & in)	Use zone (ft ²)	Use zone dimensions (ft & in x ft & in)	Installation (hours)	Shipment weight (lbs)
PCT1112	Nature Giant XL	5-12	60	9' 2"	29' 3"	1,406	45' 1" x 52' 7"	230	10,587
PCT1113	Ocean Giant XL	5-12	60	9' 2"	29' 3"	1,385	42' 6" x 52' 8"	202	10,662
PCT1114	Palace Giant XL	5-12	60	9' 2"	29' 3"	1,385	42' 6" x 52' 8"	202	10,665



Equity in play and ramped solutions

For some play solutions, ramps are the best way to provide usability and accessibility for children or caregivers with different abilities. KOMPAN GIANTS ramp solutions are modular and can be accessed from ground level and up, or from an elevated level, utilizing the other landscape features to ease access.

Contact us for more information and let us help you create an exciting ramp solution and inclusive play environment.



GIANTS

Touching, feeling, seeing.

With these sensory GIANTS, school-agers step into a world of intriguing climbing and appealing sensory impressions. Geometric patterns on panels work their mesmerizing magic and the “dragon scale” membrane excites the sense of touch.

FunPoints offer freestanding sensory play, where each FunPoint offers different sensory stimuli.



Giant M, Sensory
PCT1117

Launch April 2021



Giant L, Sensory
PCT1118

Launch April 2021

PRODUCT INFORMATION

Product number	Product name	Age (years)	Capacity (users)	Fall height (ft & in)	Total height (ft & in)	Use zone (ft ²)	Use zone dimensions (ft & in x ft & in)	Installation (hours)	Shipment weight (lbs)
PCT1117	Giant M, Sensory	5-12	32	9' 6"	18' 3"	764	25' 11" x 24' 7"	78	-
PCT1118	Giant L, Sensory	5-12	36	9' 9"	21' 4"	1,293	43' 1" x 54' 1"	88	-



FunPoint, Creator
PCT801

Launch April 2021



FunPoint, Hangout
PCT804

Launch April 2021



FunPoint, Climber
PCT803

Launch April 2021



FunPoint, Ultimate
PCT802

Launch April 2021

PRODUCT INFORMATION

Product number	Product name	Age (years)	Capacity (users)	Fall height (ft & in)	Total height (ft & in)	Use zone (ft ²)	Use zone dimensions (ft & in x ft & in)	Installation (hours)	Shipment weight (lbs)
PCT801	FunPoint, Creator	5-12	8	1' 4"	5' 3"	336	22' 5" x 18' 6"	14	-
PCT802	FunPoint, Ultimate	5-12	16	4' 9"	12'	570	28' 5" x 27' 4"	23	-
PCT803	FunPoint, Climber	5-12	12	5' 5"	8' 4"	464	27' 9" x 23' 10"	22	-
PCT804	FunPoint, Hangout	5-12	6	1' 4"	10' 7"	499	26' 9" x 25'	16	-

FLEXIBILITÉ

POUR JOUER À VOTRE GUISE...



Giant Urbain



Giant Nature



Giant Thème Princesse

Giant Thème Océan



OPTIONS DE FIXATION :


- En surface avec des boulons expansibles
- Ancrage dans le sol à différentes profondeurs

CONFIGURATEUR DE PRODUITS

www.kompan.fr




Giant M



D'AUTRES EXEMPLES DE FLEXIBILITÉ



Panneaux de jeux



Activités sensorielles et de relaxation



Panneaux graphiques



Glissières en PE ou en acier inoxydable



Association de deux Giants

POUR PLUS D'INFORMATIONS

Contactez-nous pour en savoir plus sur la vaste gamme d'éléments disponibles pour une configuration flexible et personnelle à partir de produits standards.

Veillez par ailleurs noter que les prix et délais de livraison dépendent des configurations spécifiées.

TODDLER MULTIPLAY

The colorful world of toddlers

Playing is how toddlers learn about the world around them. Through play, they try out new skills, explore their imaginations and creativity, and learn about relationships with other people. KOMPAN's Multiplay for toddlers is designed to help toddlers safely explore and find their place in the world.


The Multiplay structures stimulate the development of vital skills. Familiar play spaces they can identify with (house and home) give them a sense of self and belonging. The elevated playhouses serve as both a physical challenge to climb and a quiet area underneath for a break and a chat with a friend.




Double Toddlers Castle
MSC5424



Treehouse Slide
MSC5402



Little Treehouse Slide
MSC540202



Toddlers Town
MSC5427



Playhouse Slide
MSC5417



Toddlers Castle with Rock Climber
MSC5422



Home & Garden, 2 Rooms
MSC542102

PRODUCT INFORMATION


Product number	Product name	Age (years)	Capacity (users)	Fall height (ft & in)	Total height (ft & in)	Use zone (ft ²)	Use zone dimensions (ft & in x ft & in)	Installation (hours)	Shipment weight (lbs)
MSC5424	Double Toddlers Castle	2-5	15	2'	4' 11"	365	22' 7" x 21' 1"	14	693
MSC5402	Treehouse Slide	2-5	2	2'	4' 8"	238	19' 11" x 13' 9"	6.6	298
MSC540202	Little Treehouse Slide	6m-2	3	2'	4' 8"	238	19' 11" x 13' 9"	7.5	345
MSC5427	Toddlers Town	2-5	2	2'	4' 7"	241	19' 11" x 13' 9"	7	327
MSC5417	Playhouse Slide	2-5	8	2'	4' 11"	301	21' 1" x 18' 9"	9	439
MSC5422	Toddlers Castle with Rock Climber	2-5	12	2'	4' 11"	309	21' 1" x 19' 7"	10	468
MSC542102	Home & Garden, 2 Rooms	6m-4	16	1' 6"	5' 7"	300	18' 4" x 19' 2"	12	555



Home & Garden, 3 Rooms
MSC542103



Talk & Tumble
PCM0003



Talk & Tumble with Tunnel
PCM0005



Talk & Tumble with Net
PCM0004

PRODUCT INFORMATION

Product number	Product name	Age (years)	Capacity (users)	Fall height (ft & in)	Total height (ft & in)	Use zone (ft ²)	Use zone dimensions (ft & in x ft & in)	Installation (hours)	Shipment weight (lbs)
MSC542103	Home & Garden, 3 Rooms	6m-4	20	1' 6"	5' 7"	374	20' 5" x 19' 3"	15	659
PCM0003	Talk & Tumble	6m-4	8	-	3' 6"	-	- x -	5.2	154
PCM0005	Talk & Tumble with Tunnel	6m-4	13	1' 3"	3' 6"	349	23' 1" x 19' 7"	9	421
PCM0004	Talk & Tumble with Net	6m-4	14	3' 3"	3' 6"	357	25' 6" x 22'	8.4	297

STORY MAKERS™

Inventing a story outside and discovering a secret play space on the inside.

Children love a good story. Playing on the structures from STORY MAKERS™, children get to create and live out their own little play stories.

STORY MAKERS™ is one big invitation to play. Both motor skills and cognition will be stimulated right away. The series offers a two-level play space filled with bright colors, friendly shapes, and rounded edges. It's a gentle and happy look that inspires children to play.


STORY MAKERS™ is as flexible as it gets. You have multiple options when first designing the playground, and later, the panels can be changed to give the playground new life without having to swap the entire playground.



Home & Rescue
MSC6407



Ocean & Jungle with Net Tower
MSC6410



Home & Rescue with Net Tower
MSC6411



Ocean & Jungle
MSC6408

PRODUCT INFORMATION

Product number	Product name	Age (years)	Capacity (users)	Fall height (ft & in)	Total height (ft & in)	Use zone (ft²)	Use zone dimensions (ft & in x ft & in)	Installation (hours)	Shipment weight (lbs)
MSC6407	Home & Rescue	2-5	20	7' 9"	9' 4"	516	28' 7" x 26' 2"	26	1,739
MSC6408	Ocean & Jungle	2-5	22	7' 9"	9' 5"	517	28' 5" x 26' 2"	25	1,702
MSC6410	Ocean & Jungle with Net Tower	2-5	32	7' 9"	9' 5"	724	39' x 27' 9"	32	2,197
MSC6411	Home & Rescue with Net Tower	2-5	30	7' 9"	9' 4"	725	39' 1" x 27' 9"	33	2,223



Palace & Fortress with Bridge & Tower
MSC6418



Palace & Fortress
MSC6416



Adventure Tower
MSC6419



Home & Rescue with Bridge & Tower
MSC6421



Story Makers Castle
MSC6422



Shop & Construction
MSC6424

PRODUCT INFORMATION

Product number	Product name	Age (years)	Capacity (users)	Fall height (ft & in)	Total height (ft & in)	Use zone (ft ²)	Use zone dimensions (ft & in x ft & in)	Installation (hours)	Shipment weight (lbs)
MSC6418	Palace & Fortress with Bridge & Tower	2-5	32	3' 11"	9' 5"	903	37' 7" x 36'	36	2,679
MSC6416	Palace & Fortress	2-5	19	3' 11"	9' 5"	502	28' 8" x 24' 4"	22	1,582
MSC6419	Adventure Tower	2-5	12	6' 4"	7' 8"	488	32' 1" x 21'	14	875
MSC6421	Home & Rescue with Bridge & Tower	2-5	35	6' 4"	9' 4"	901	37' 7" x 36'	40	2,872
MSC6422	Story Makers Castle	2-5	34	8' 6"	13' 3"	961	32' 5" x 41' 7"	48	3,618
MSC6424	Shop & Construction	2-5	22	3' 11"	9' 6"	494	29' 2" x 23' 2"	24	1,540

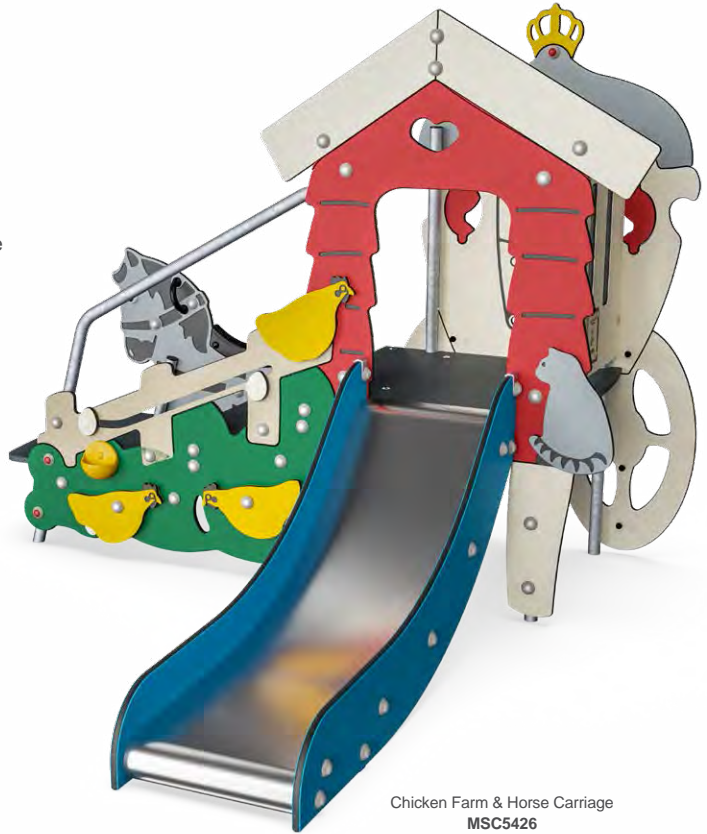
FAIRY TALES BY H.C. ANDERSEN

The fairy tales of Hans Christian Andersen: *The Little Mermaid*, *The Ugly Duckling*, and *The Tinderbox* are parts of childhood loved by children and adults all over the world.

Besides being magnets for play, the Hans Christian Andersen play equipment is designed to either work brilliantly as standalone play structures, like all other KOMPAN solutions, or as play structures with a virtual interactive digital layer. No matter the dimension, these fairy-tale structures offer hours of physical and imaginative play.

- Age-appropriate physical challenges for the 2-5 year-old
- A strong basis for language stimulation through role play
- Inspiration for good social conduct through the moral insights and universal truths of the fairy tales (i.e. learning about bullying from "The Ugly Duckling" fairy tale)
- A vast number of digital games supporting learning, edutainment, and fun

This way, adults and children alike can share play, learning, and cultural experiences in the playground, back home, or at school.



Chicken Farm & Horse Carriage
MSC5426




Little Mermaid & Ugly Duckling
MSC6430



Little Mermaid & Tinderbox
MSC6431

PRODUCT INFORMATION

Product number	Product name	Age (years)	Capacity (users)	Fall height (ft & in)	Total height (ft & in)	Use zone (ft ²)	Use zone dimensions (ft & in x ft & in)	Installation (hours)	Shipment weight (lbs)
MSC5426	Chicken Farm & Horse Carriage	2-5	8	2'	5' 6"	282	18' 10" x 18' 9"	11	453
MSC6430	Little Mermaid & Ugly Duckling	2-5	24	7' 9"	12' 1"	515	28' 10" x 25' 9"	34	2,074
MSC6431	Little Mermaid & Tinderbox	2-5	22	7' 9"	12' 1"	513	28' 10" x 25' 9"	32	1,894



Little Mermaid & Ugly Duckling Castle
MSC6434



Little Mermaid & Tinderbox Castle
MSC6435

PRODUCT INFORMATION

Product number	Product name	Age (years)	Capacity (users)	Fall height (ft & in)	Total height (ft & in)	Use zone (ft ²)	Use zone dimensions (ft & in x ft & in)	Installation (hours)	Shipment weight (lbs)
MSC6434	Little Mermaid & Ugly Duckling Castle	2-5	32	7' 9"	12' 1"	732	39' 5" x 27' 9"	44	2,567
MSC6435	Little Mermaid & Tinderbox Castle	2-5	30	7' 9"	12' 1"	727	39' 1" x 27' 9"	42	2,539

MOMENTS™ CASTLES

Ready the turrets – man the ramparts!

A KOMPAN castle is no cause for distress – whether you are a damsel or not! Get ready for action and adventures fit for kings and queens! Packed with fun and stories: nooks and adventure on all levels!

Explore the dungeons, prison cells, and caves below – or swing from the ramparts to defend your castle from the dragon.



Four Tower Castle
PCM4107



Castle Spire Tower
PCM1029



Castle Gatehouse
PCM2018



Castello
PCM4008



Castle Watch Tower
PCM1127



Castle Outpost Tower
PCM1129




Castle Fortress
PCM1131

PRODUCT INFORMATION

Product number	Product name	Age (years)	Capacity (users)	Fall height (ft & in)	Total height (ft & in)	Use zone (ft ²)	Use zone dimensions (ft & in x ft & in)	Installation (hours)	Shipment weight (lbs)
PCM4107	Four Tower Castle	5-12	42	9' 4"	15' 5"	1,012	35' 6" x 37' 2"	58	4,478
PCM1029	Castle Spire Tower	2-5	12	3' 10"	13' 5"	382	22' 11" x 21' 7"	17	1,017
PCM2018	Castle Gatehouse	2-5	18	6' 8"	13' 5"	501	29' x 22' 7"	23	1,485
PCM4008	Castello	2-5	31	6' 8"	13' 5"	678	26' 4" x 35' 8"	39	2,634
PCM1127	Castle Watch Tower	5-12	17	5' 10"	16' 5"	495	21' x 32' 7"	23	1,736
PCM1129	Castle Outpost Tower	5-12	26	8' 1"	15' 5"	856	33' 1" x 44' 5"	32	2,441
PCM1131	Castle Fortress	5-12	31	9' 10"	19' 9"	949	40' 9" x 37' 10"	50	4,410



The Keep with Track Ride
PCM2125



Castle's Keep
PCM1140

PRODUCT INFORMATION

Product number	Product name	Age (years)	Capacity (users)	Fall height (ft & in)	Total height (ft & in)	Use zone (ft ²)	Use zone dimensions (ft & in x ft & in)	Installation (hours)	Shipment weight (lbs)
PCM2125	The Keep with Track Ride	5-12	35	6' 6"	15' 5"	1,001	48' x 49' 9"	49	3,797
PCM1140	Castle's Keep	5-12	58	8' 10"	19' 9"	1,001	42' 5" x 35' 2"	64	5,824

MOMENTS™ PIRATE SHIPS

Swashbucklers and buccaneers take notice!

If barnacles have settled on your springers and your playground needs an overhaul, look no further than these amazing new ships from KOMPAN.

Built on a rock-solid structure equipped with a host of adventurous activities both topside and below deck, you will find all you need for children to create their own high-seas adventures right here.



Frigate
PCM1027



Man-O-War
PCM1133



Pirate Ship
PCM1032



Caravelle
PCM1026

PRODUCT INFORMATION

Product number	Product name	Age (years)	Capacity (users)	Fall height (ft & in)	Total height (ft & in)	Use zone (ft²)	Use zone dimensions (ft & in x ft & in)	Installation (hours)	Shipment weight (lbs)
PCM1027	Frigate	2-5	35	4' 10"	18' 5"	786	38' 1" x 32' 6"	43	3,138
PCM1133	Man-O-War	5-12	54	6' 10"	18' 5"	1,272	43' 7" x 44' 7"	65	5,060
PCM1032	Pirate Ship	2-5	24	4' 10"	12' 6"	712	33' 2" x 34' 3"	37	2,364
PCM1026	Caravelle	2-5	15	3' 10"	14' 6"	484	29' 3" x 23' 6"	20	1,303



The Intrepid
PCM1135

PRODUCT INFORMATION

Product number	Product name	Age (years)	Capacity (users)	Fall height (ft & in)	Total height (ft & in)	Use zone (ft ²)	Use zone dimensions (ft & in x ft & in)	Installation (hours)	Shipment weight (lbs)
PCM1135	The Intrepid	5-12	72	8' 10"	21' 8"	1,460	60' 7" x 41' 8"	103	9,257

MOMENTS™ THEMED PLAY

Harvesting fun

Play is about preparation for life and is most impactful at sparking imagination when mimicking reality.

Themed play opens the door to adventures that would otherwise be 'off limits'. The thrill of climbing on the giant tractor or digger, triggering scenarios of life down on the farm, where the barn is stocked, not with hay, but stacks of endless fun.



Tractor
PCM511



Barn
PCM515



Digger
PCM513

PRODUCT INFORMATION

Product number	Product name	Age (years)	Capacity (users)	Fall height (ft & in)	Total height (ft & in)	Use zone (ft ²)	Use zone dimensions (ft & in x ft & in)	Installation (hours)	Shipment weight (lbs)
PCM511	Tractor	2-5	19	3' 10"	9' 7"	519	30' x 21' 9"	34	2,173
PCM513	Digger	2-5	18	3' 10"	9' 1"	424	28' 10" x 17' 9"	28	1,596
PCM515	Barn	2-5	18	3' 10"	11' 1"	532	27' x 25' 8"	25	1,902

FLEXIBILITÉ

POUR JOUER À VOTRE GUISE...

CONFIGURATEUR DE PRODUITS
www.kompan.fr



THÈMES DE COLORIS :

Rouge



Vert



Bleu



OPTIONS D'ANCRAGE:

- Surface avec boulons d'expansions
- Dans le sol à différentes profondeurs


COULEURS DE FOND:

Vert

Rouge



D'AUTRES EXEMPLES DE FLEXIBILITÉ



Glissières en PE et acier inoxydable



Activités de jeux




Panneaux graphiques

CHAPEAU DE POTEAU:

- Deux couleurs PE
- Aluminium

OPTIONS DISPONIBLES:

- Acier gris anthracite
- Aluminium gris anthracite



Escalade et accès escalier

POUR PLUS D'INFORMATIONS

Contactez-nous pour en savoir plus sur la vaste gamme d'éléments disponibles pour une configuration flexible et personnelle à partir de produits standards.

Veillez par ailleurs noter que les prix et délais de livraison dépendent des configurations spécifiées.



JEUX MOMENTS™



PRESCHOOL TOWERS, CLASSIC

Play it your way with MOMENTS™ Play System

The MOMENTS™ Play System allows you to put together a play solution that reflects your ideas. Choose between a large variety of play activities and material options and your play vision can soon become a reality.

The elevated playhouses give a sense of thrill for the young children and add to the fun. Being above ground also trains the child's spatial awareness. The large decks on the structures allow many children to play together at the same time and develop their social skills.



Mega Deck, Ultimate
PCM100810



Mega Deck, Ultimate with Shade
PCM100820



Play Tower, Physical, Slide
PCM100104



Play Tower, Cognitive & Creative
PCM100208



Play Tower, Physical, Slide
PCM100304



Mega Deck, Physical, Slide
PCM100904



Double Tower, Social, Slide
PCM200106

PRODUCT INFORMATION

Product number	Product name	Age (years)	Capacity (users)	Fall height (ft & in)	Total height (ft & in)	Use zone (ft ²)	Use zone dimensions (ft & in x ft & in)	Installation (hours)	Shipment weight (lbs)
PCM100810	Mega Deck, Ultimate	2-5	19	6' 8"	10' 6"	501	27' 10" x 25' 2"	23	1,642
PCM100820	Mega Deck, Ultimate with Shade	2-5	19	6' 8"	14' 5"	501	27' 10" x 25' 2"	22	1,650
PCM100104	Play Tower, Physical, Slide	2-5	7	3' 3"	7' 3"	340	25' 6" x 16'	12	742
PCM100208	Play Tower, Cognitive & Creative	2-5	17	3' 10"	8' 3"	441	25' 11" x 23'	19	1,246
PCM100304	Play Tower, Physical, Slide	2-5	12	7' 4"	7' 7"	469	28' 4" x 22' 9"	16	937
PCM100904	Mega Deck, Physical, Slide	2-5	14	3' 3"	10' 6"	522	27' 6" x 26' 9"	17	1,094
PCM200106	Double Tower, Social, Slide	2-5	16	3' 10"	8' 3"	539	31' 4" x 23' 9"	21	1,427



Double Tower w/ Bridge, Physical, Slide
PCM200204



Double Tower, Physical, Double Slide
PCM200304



Double Tower, Ultimate, Double Slide
PCM200310



Double Mega Deck, Ultimate
PCM200410



Triple Tower, Ultimate
PCM300110



Four Towers, Physical
PCM400104

PRODUCT INFORMATION

Product number	Product name	Age (years)	Capacity (users)	Fall height (ft & in)	Total height (ft & in)	Use zone (ft ²)	Use zone dimensions (ft & in x ft & in)	Installation (hours)	Shipment weight (lbs)
PCM200204	Double Tower w/ Bridge, Physical, Slide	2-5	11	3' 3"	7' 3"	452	31' 7" x 17' 3"	18	1,171
PCM200304	Double Tower, Physical, Double Slide	2-5	22	6' 8"	9' 2"	657	26' 11" x 32' 7"	26	1,793
PCM200310	Double Tower, Ultimate, Double Slide	2-5	26	7' 4"	9' 2"	662	27' 4" x 32' 7"	27	1,844
PCM200410	Double Mega Deck, Ultimate	2-5	32	7' 4"	10' 6"	667	33' 1" x 29'	31	2,333
PCM300110	Triple Tower, Ultimate	2-5	36	7' 4"	9' 2"	757	39' 8" x 25' 11"	32	2,200
PCM400104	Four Towers, Physical	2-5	37	7' 4"	9' 2"	825	40' 8" x 28' 4"	36	2,549

PRESCHOOL TOWERS, URBAN

Play it your way with **MOMENTS™**
Play System – an urban look

The same **MOMENTS™** Play System – the only difference is the urban look.

KOMPAN's urban **PRESCHOOL TOWERS** can enhance any urban playground or be a breath of fresh air in suburban or countryside playgrounds.



Play Tower, Physical, Slide
PCM100204



Play Tower, Ultimate
PCM100210



Play Tower, Physical, Slide, Spider Net
PCM100404



Double Tower, Physical, Slide
PCM200104



Double Tower, Basic, Double Slide
PCM200302



Triple Tower, Physical
PCM300104



Triple Tower, Cognitive/Creative
PCM300108

PRODUCT INFORMATION

Product number	Product name	Age (years)	Capacity (users)	Fall height (ft & in)	Total height (ft & in)	Use zone (ft ²)	Use zone dimensions (ft & in x ft & in)	Installation (hours)	Shipment weight (lbs)
PCM100204	Play Tower, Physical, Slide	2-5	12	6' 8"	9' 2"	455	25' 11" x 24' 1"	18	1,335
PCM100210	Play Tower, Ultimate	2-5	14	6' 8"	9' 2"	448	25' 9" x 24' 1"	20	1,392
PCM100404	Play Tower, Physical, Slide, Spider Net	2-5	20	7' 4"	9' 2"	535	32' 7" x 23' 5"	20	1,477
PCM200104	Double Tower, Physical, Slide	2-5	19	7' 4"	9' 2"	546	31' 2" x 24' 9"	20	1,459
PCM200302	Double Tower, Basic, Double Slide	2-5	16	7' 4"	8' 3"	573	25' 4" x 28' 10"	20	1,513
PCM300104	Triple Tower, Physical	2-5	24	7' 4"	9' 2"	759	39' 8" x 25' 11"	31	2,252
PCM300108	Triple Tower, Cognitive/Creative	2-5	21	7' 4"	9' 2"	746	39' 8" x 26' 2"	31	2,245

PRESCHOOL TOWERS, NATURE

Play it your way with MOMENTS™ Play System – a natural look

The same MOMENTS™ Play System – the only difference is the natural look. The MOMENTS™ Play System allows you to put together a play solution that reflects your ideas.

Choose between a large variety of play activities and material options and your play vision can soon become a reality. The elevated playhouses give a sense of thrill for the young children and add to the fun. Being above ground also trains the child's spatial awareness. The large decks on the structures allow many children to play together at the same time and develop their social skills.



Double Tower, Cognitive/Creative, Double Slide
PCM200308



Double Tower, Ultimate, Slide
PCM200110



Sandworks
PCM506



Double Tower, Cognitive/Creative, Slide
PCM200108



Sand Gravel Pit
PCM508



Double Tower, Basic, Slide
PCM200102



Sand Creator
PCM507

PRODUCT INFORMATION

Product number	Product name	Age (years)	Capacity (users)	Fall height (ft & in)	Total height (ft & in)	Use zone (ft ²)	Use zone dimensions (ft & in x ft & in)	Installation (hours)	Shipment weight (lbs)
PCM506	Sandworks	2-5	11	1' 7"	7' 1"	314	20' 4" x 20' 9"	10	540
PCM507	Sand Creator	2-5	20	2' 3"	7' 1"	361	23' 5" x 19' 11"	14	926
PCM508	Sand Gravel Pit	2-5	26	2' 3"	7' 1"	361	23' 5" x 19' 11"	19	1,089
PCM200308	Double Tower, Cognitive/Creative, Double Slide	2-5	27	6' 8"	9' 2"	592	26' 11" x 28' 10"	23	1,604
PCM200102	Double Tower, Basic, Slide	2-5	20	7' 4"	8' 3"	538	31' 2" x 23' 4"	17	1,152
PCM200108	Double Tower, Cognitive/Creative, Slide	2-5	28	6' 8"	9' 2"	548	31' 7" x 24' 9"	23	1,507
PCM200110	Double Tower, Ultimate, Slide	2-5	22	7' 4"	9' 2"	550	31' 4" x 24' 9"	22	1,406

PRESCHOOL TOWERS RAMPS

Include all children with ramps

Install a ramp solution in your local preschool or community and watch the unique synergy that unfolds when children of all abilities play together. The ramps ensure that children with mobility challenges can mount the play tower with their friends and caregivers and be an equal part of the play.

Design the solution that fits your needs and change the colors, materials, and play activities as you like.



Play Tower with Ramp
PCM103010



Triple Tower with Ramps
PCM301110

PRODUCT INFORMATION

Product number	Product name	Age (years)	Capacity (users)	Fall height (ft & in)	Total height (ft & in)	Use zone (ft ²)	Use zone dimensions (ft & in x ft & in)	Installation (hours)	Shipment weight (lbs)
PCM103010	Play Tower with Ramp	2-5	30	1' 11"	4' 7"	704	34' 9" x 32' 6"	25	1,631
PCM301110	Triple Tower with Ramps	2-5	50	3' 11"	9' 2"	1,284	43' 4" x 43' 11"	59	4,494



FLEXIBILITÉ

POUR JOUER À VOTRE GUISE...

Jeux MOMENTS™



OPTIONS POUR LES POTEAUX :

- Bois de pin imprégné
- Acier gris anthracite
- Aluminium gris anthracite



OPTIONS DE FIXATION :

- En surface avec des boulons expansibles
- Ancrage dans le sol à différentes profondeurs

CONFIGURATEUR DE PRODUITS

www.kompan.fr



Option d'ombrage
pour les méga tours

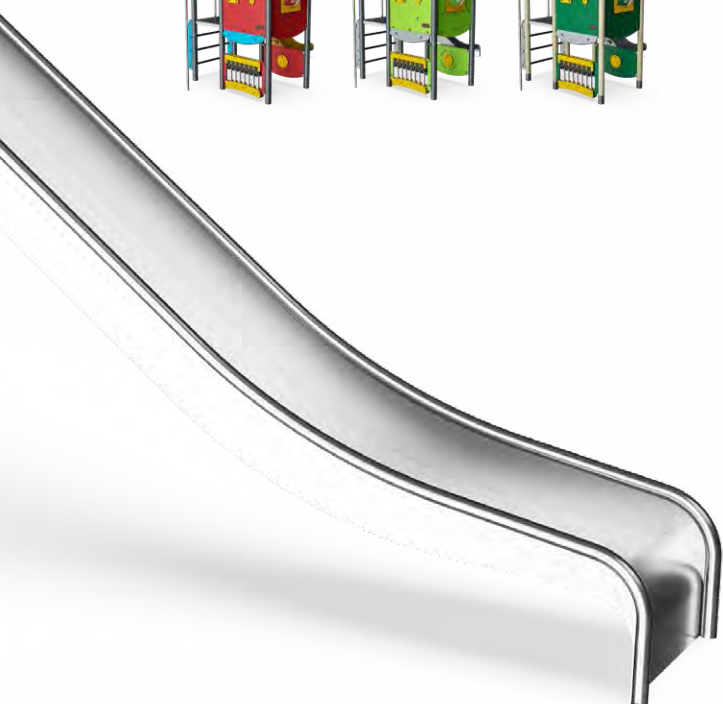


THÈMES DE COLORIS :


Classique

Urbain


Nature



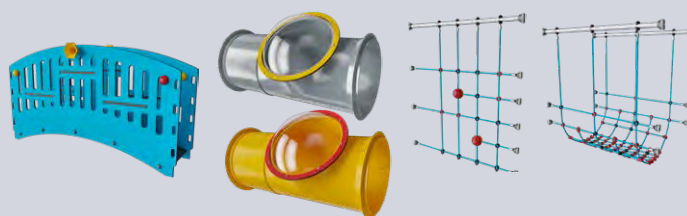
D'AUTRES EXEMPLES DE FLEXIBILITÉ



Glissières simples et doubles en PE - glissières simples et larges en acier inoxydable



Accès en pente à escalader - accès par podium et escaliers



Ponts, tunnels et filets à escalader



Panneaux d'activités

POUR PLUS D'INFORMATIONS

Contactez-nous pour en savoir plus sur la vaste gamme d'éléments disponibles pour une configuration flexible et personnelle à partir de produits standards.

Veillez par ailleurs noter que les prix et délais de livraison dépendent des configurations spécifiées.

SCHOOL AGE TOWERS, CLASSIC

MOMENTS™ Play System – a classic look

With this unique play system, you can pack your playground full of children's favorite play activities. You simply hand-pick them when putting together your design. The classic design makes this solution suitable for any playground environment.

KOMPAN's school-age assortment is designed to provide age-appropriate play for school-age children. The assortment contains a number of standard products in different sizes, including the challenging Mega Deck play structures that allow numerous children to play together.

The assortment contains new products designed to provide easy access for children of all abilities.



Mega Deck with Upper Deck, Physical
PCM111804



Play Tower, Basic
PCM111402



Play Tower with Net, Physical
PCM211104



Triple Tower with Climbing Net
PCM310304



Double Tower, Basic w/Net Tunnel, Slide
PCM211002

PRODUCT INFORMATION

Product number	Product name	Age (years)	Capacity (users)	Fall height (ft & in)	Total height (ft & in)	Use zone (ft ²)	Use zone dimensions (ft & in x ft & in)	Installation (hours)	Shipment weight (lbs)
PCM111804	Mega Deck with Upper Deck, Physical	5-12	30	9' 10"	15' 5"	646	33' 6" x 27' 9"	35	2,582
PCM111402	Play Tower, Basic	5-12	12	7' 4"	11' 6"	483	29' 9" x 22' 8"	16	1,134
PCM211104	Play Tower with Net, Physical	5-12	22	9' 1"	13' 6"	605	27' x 31' 9"	21	1,502
PCM310304	Triple Tower with Climbing Net	5-12	22	9' 4"	13' 6"	700	35' 6" x 26' 10"	33	2,262
PCM211002	Double Tower, Basic w/Net Tunnel, Slide	5-12	15	7' 1"	9' 2"	506	28' 1" x 26' 1"	16	1,083



Mega Deck, Physical
PCM111704



Triple Tower with Track Ride
PCM310404



Triple Tower with Wackle Bridge
PCM310604



Embankment Slide, Curved
PCM110103

PRODUCT INFORMATION

Product number	Product name	Age (years)	Capacity (users)	Fall height (ft & in)	Total height (ft & in)	Use zone (ft ²)	Use zone dimensions (ft & in x ft & in)	Installation (hours)	Shipment weight (lbs)
PCM111704	Mega Deck, Physical	5-12	20	7' 10"	9' 6"	684	29' 7" x 28' 8"	27	1,776
PCM310404	Triple Tower with Track Ride	5-12	28	6' 8"	13' 5"	1,139	46' 9" x 41'	39	2,916
PCM310604	Triple Tower with Wackle Bridge	5-12	28	9' 1"	13' 5"	904	40' 2" x 28' 7"	43	3,045
PCM110103	Embankment Slide, Curved	5-12	3	1'	2' 8"	140	22' 10" x 14' 1"	11	427

SCHOOL AGE TOWERS, URBAN

MOMENTS™ Play System – an urban look

The urban variant draws on the flexible MOMENTS™ Play System – the only difference is the urban look. KOMPAN's urban towers can make children happy in any urban playground or be a breath of fresh air in suburban or countryside playgrounds.

With this unique play system, you can pack your playground full of children's favorite play activities. You simply hand-pick them when putting together your design.

The assortment also contains new products that have been designed to provide easy access for children with varying abilities.



Four Tower, Banister Bars
PCM410304



Double Tower with Wackle Bridge, Slide
PCM211302



Double Tower with Net Bridge, Slide
PCM211202



Triple Mega Deck, Physical, Shade
PCM310614



Double Tower, Turbo Challenge, Slide
PCM211404



Triple Tower with Turbo Challenge
PCM310504

PRODUCT INFORMATION

Product number	Product name	Age (years)	Capacity (users)	Fall height (ft & in)	Total height (ft & in)	Use zone (ft²)	Use zone dimensions (ft & in x ft & in)	Installation (hours)	Shipment weight (lbs)
PCM410304	Four Tower, Banister Bars	5-12	40	9' 3"	12' 6"	1,055	35' 4" x 41' 2"	42	3,020
PCM211302	Double Tower with Wackle Bridge, Slide	5-12	14	6' 10"	8' 6"	656	31' 8" x 27' 9"	21	1,454
PCM310614	Triple Mega Deck, Physical, Shade	5-12	28	9' 1"	16' 5"	889	40' 2" x 28' 7"	42	3,062
PCM211202	Double Tower with Net Bridge, Slide	5-12	25	7' 4"	12' 6"	667	33' 6" x 24' 5"	23	1,637
PCM211404	Double Tower, Turbo Challenge, Slide	5-12	14	6' 8"	12' 6"	527	29' 8" x 24' 10"	21	1,576
PCM310504	Triple Tower with Turbo Challenge	5-12	24	7' 4"	10' 6"	756	33' 2" x 32' 8"	19	1,502



Cliff Rider
PCE1123



Track Ride Tower
PCM111504



Embankment Slide, Wide
PCM110203



Mega Deck with Turbo Challenge, Slide
PCM211504



Double Mega Deck, Physical
PCM310704

PRODUCT INFORMATION

Product number	Product name	Age (years)	Capacity (users)	Fall height (ft & in)	Total height (ft & in)	Use zone (ft ²)	Use zone dimensions (ft & in x ft & in)	Installation (hours)	Shipment weight (lbs)
PCM110203	Embankment Slide, Wide	5-12	3	3' 4"	2' 8"	95	19' 3" x 14' 5"	5.2	366
PCE1123	Cliff Rider	5-12	15	6' 11"	12'	395	15' 11" x 30' 1"	20	1,428
PCM111504	Track Ride Tower	5-12	5	6' 6"	7' 7"	512	32' 6" x 21' 5"	9.6	700
PCM211504	Mega Deck with Turbo Challenge, Slide	5-12	20	7' 9"	11' 6"	730	36' 8" x 35' 10"	28	2,085
PCM310704	Double Mega Deck, Physical	5-12	47	9' 10"	15' 5"	1,485	46' 3" x 49' 6"	68	5,190

SCHOOL AGE TOWERS, NATURE

MOMENTS™ Play System – a nature look

The nature variant draws on the flexible MOMENTS™ Play System – the only difference is the natural look.

The MOMENTS™ play system allows you to put together a play solution that reflects your ideas. Choose between a large variety of play activities and material options, and your vision can soon become a reality.

The assortment contains a number of standard products in different sizes including the challenging Mega Deck play structures. Some new products are designed to provide easy access for children with disabilities to allow them to participate in play with other kids on the playground.



Double Tower with Ladder, Slide
PCM211904



Play Tower, Physical
PCM111604



Double Tower with Net, Slide
PCM211804



Four Tower, Balcony & Climbing Net
PCM410204

PRODUCT INFORMATION

Product number	Product name	Age (years)	Capacity (users)	Fall height (ft & in)	Total height (ft & in)	Use zone (ft²)	Use zone dimensions (ft & in x ft & in)	Installation (hours)	Shipment weight (lbs)
PCM211904	Double Tower with Ladder, Slide	5-12	18	7' 10"	13' 6"	739	27' 11" x 38' 1"	30	2,237
PCM111604	Play Tower, Physical	5-12	17	6' 8"	10'	579	31' 8" x 22' 4"	18	1,481
PCM211804	Double Tower with Net, Slide	5-12	18	9' 1"	13' 6"	694	27' 3" x 36' 4"	26	1,852
PCM410204	Four Tower, Balcony & Climbing Net	5-12	26	7' 4"	12' 6"	953	40' 4" x 37' 11"	32	2,545



FLEXIBILITÉ

POUR JOUER À VOTRE GUISE...

Jeux MOMENTS™



OPTIONS POUR LE TOIT:

- Toit incliné
- Deux pentes

OPTIONS POUR LES POTEAUX :

- Bois de pin imprégné
- Acier gris anthracite
- Aluminium gris anthracite



OPTIONS DE FIXATION :

- En surface avec des boulons expansibles
- Ancrage dans le sol à différentes profondeurs

CONFIGURATEUR DE PRODUITS

www.kompan.fr



Option d'ombrage pour
les tours larges



THÈMES DE COLORIS :

Panneaux d'une seule ou deux
couleurs avec motif

Classique

Urbain

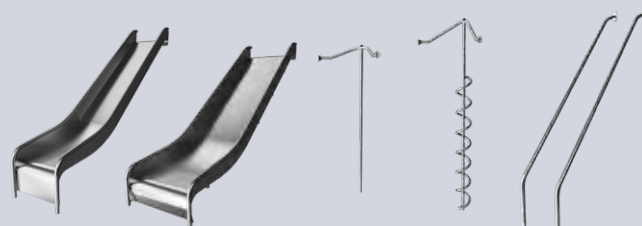
Nature



D'AUTRES EXEMPLES DE FLEXIBILITÉ




Glissières en PE



Glissières et agrès en acier inoxydable



Ponts et filets à escalader



Panneaux d'activités et à escalader

POUR PLUS D'INFORMATIONS

Contactez-nous pour en savoir plus sur la vaste gamme d'éléments disponibles pour une configuration flexible et personnelle à partir de produits standards.

Veillez par ailleurs noter que les prix et délais de livraison dépendent des configurations spécifiées.

MOMENTS™ HERCULES

Preschool play fit for inner cities

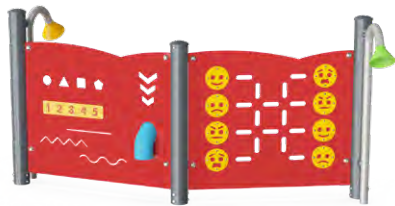
MOMENTS™ HERCULES is a rock-solid and fun play experience for preschool children. The materials used in this product line are carefully selected to provide a long lifespan and are highly vandalism resistant, making this solution ideal for a city's unsupervised areas.

The play activities within MOMENTS™ HERCULES stimulate the preschooler's instinct to play through a range of traditional play activities, like sliding, gliding, climbing, and the exploration of cognitive elements.

The many ground level activities and low entry points of the structures make MOMENTS™ HERCULES highly inclusive ensuring play for all users.



Brooklyn Mega Deck
PCX2001



Bryant Play & Stay
PCX0001



Bronx Mega Deck
PCX1001



Holland Play & Stay
PCX0002



Lincoln Play & Stay
PCX0003



Liberty Play Hammock
PCX801

PRODUCT INFORMATION

Product number	Product name	Age (years)	Capacity (users)	Fall height (ft & in)	Total height (ft & in)	Use zone (ft²)	Use zone dimensions (ft & in x ft & in)	Installation (hours)	Shipment weight (lbs)
PCX2001	Brooklyn Mega Deck	2-5	36	6' 8"	11' 9"	884	38' 5" x 33' 2"	36	3,506
PCX1001	Bronx Mega Deck	2-5	20	6' 8"	11' 9"	587	30' 7" x 29' 4"	25	2,466
PCX0001	Bryant Play & Stay	2-5	10	-	3' 7"	-	- x -	4.3	323
PCX0002	Holland Play & Stay	2-5	4	2' 1"	3' 7"	314	21' 10" x 18' 5"	7.6	606
PCX0003	Lincoln Play & Stay	2-5	10	1' 3"	3' 7"	384	27' 2" x 19' 6"	8.4	714
PCX801	Liberty Play Hammock	2-12	1	1' 4"	3' 3"	211	15' 11" x 15' 11"	3.2	172



Manhattan Mega Deck
PCX3001



Triborough Triple Mega Deck
PCX3002

PRODUCT INFORMATION

Product number	Product name	Age (years)	Capacity (users)	Fall height (ft & in)	Total height (ft & in)	Use zone (ft ²)	Use zone dimensions (ft & in x ft & in)	Installation (hours)	Shipment weight (lbs)
PCX3001	Manhattan Mega Deck	2-5	48	6' 8"	11' 9"	1,057	37' 6" x 37' 9"	48	4,833
PCX3002	Triborough Triple Mega Deck	2-5	48	6' 8"	9' 9"	1,270	45' 8" x 42' 8"	65	6,457

MOMENTS™ HERCULES

School age play fit for inner cities

MOMENTS™ HERCULES is more than just fun for school-age children - the numerous challenges turn it into an adventure. Built to the highest standards and designed to discourage vandals, it's a playing experience that outlives the all-too-short and precious period of childhood, but in doing so, provides a sound long-term investment.

MOMENTS™ HERCULES understands that children of this age require different stimuli. While some climb and engage their physical abilities and coordination, others take time-out to reflect and chat in the calm hangout spots.

These structures are for all children and the many ground level activities and low entry points make it a highly inclusive facility.



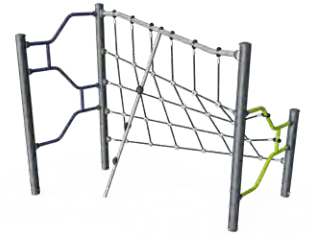
Queensboro Play & Agility Tower
PCX2102



Van Cortlandt Play & Agility Tower
PCX2101



Chelsea Overhead Ladder
PCX802



Soho Twisted Net
PCX803



Tribeca Agility Station
PCX804




Madison Square Double Meeting Point
PCX701

PRODUCT INFORMATION

Product number	Product name	Age (years)	Capacity (users)	Fall height (ft & in)	Total height (ft & in)	Use zone (ft ²)	Use zone dimensions (ft & in x ft & in)	Installation (hours)	Shipment weight (lbs)
PCX2102	Queensboro Play & Agility Tower	5-12	52	8' 7"	14' 5"	1,082	41' 7" x 33' 5"	41	4,044
PCX2101	Van Cortlandt Play & Agility Tower	5-12	34	6' 10"	12' 8"	724	29' 9" x 33' 9"	27	2,603
PCX802	Chelsea Overhead Ladder	5-12	4	6' 1"	6' 8"	272	15' 11" x 19' 5"	4.1	296
PCX803	Soho Twisted Net	5-12	8	7'	7' 4"	282	19' 5" x 19' 5"	5.8	316
PCX804	Tribeca Agility Station	5-12	6	7' 6"	8'	255	15' 11" x 19' 5"	5.1	365
PCX701	Madison Square Double Meeting Point	5-12	4	1' 4"	5' 8"	287	22' 9" x 15' 9"	6.6	533



High Line Double Mega Deck Combo
PCX5101



Greenbelt Play & Agility Tower
PCX4101

PRODUCT INFORMATION

Product number	Product name	Age (years)	Capacity (users)	Fall height (ft & in)	Total height (ft & in)	Use zone (ft ²)	Use zone dimensions (ft & in x ft & in)	Installation (hours)	Shipment weight (lbs)
PCX4101	Greenbelt Play & Agility Tower	5-12	58	7' 10"	16' 5"	1,399	46' 11" x 46' 10"	56	6,012
PCX5101	High Line Double Mega Deck Combo	5-12	90	8' 7"	14' 6"	2,217	59' x 58' 8"	111	11,934

FLEXIBILITY

TO PLAY IT YOUR WAY...

ANCHORING OPTIONS:


- Surface with expansion bolts
- In-ground in different depths



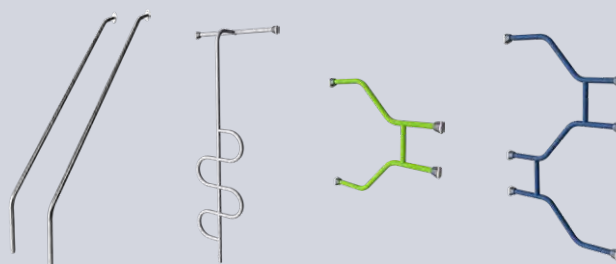
COLOR OPTIONS:

Blue - Green - Red


MORE OPTIONS




Straight, wide and curved stainless steel slides



Multiple egress, access and agility options



Play Panels



Red, blue or green color scheme



FURTHER INFORMATION

Contact us for more information on the range of options for configurable playground equipment.

Please note that prices and delivery terms depend on specified configurations.

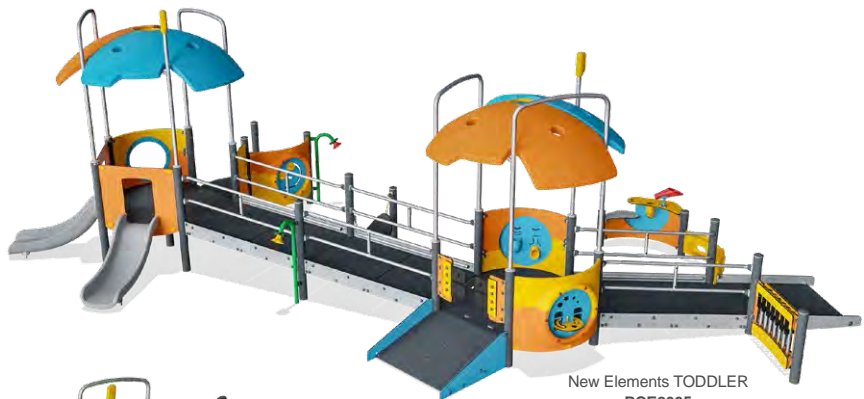
KOMPAN Ramp Solutions

PLAY SOLUTIONS FOR ALL

To create equity in public play is a main obligation of our communities. This implies equal access to playgrounds for all citizens, including children or parents with differing abilities. For some playgrounds, ramps are the best solution to provide accessibility and usability.

KOMPAN ramp solutions let children and adults in wheelchairs participate in play by giving them a free pathway up into and around in the play structure. Along the path they find interactive play activities placed at an appropriate height before finishing off at the top of the

structure with a rare view from above. The path through and around the ramp structure is paved with joyful and educational play activities for all children of all abilities



New Elements TODDLER
PCE2005



New Elements GROW
PCE3051

STANDARD RAMP SOLUTIONS

NEW ELEMENTS integrated ramp system. High play value and very high level of physical play for all age groups. See page 144-147 for more product information.



New Elements GO
PCE6104



MOMENTS Triple Tower with ramps
PCM3011

STANDARD RAMP SOLUTIONS

MOMENTS™ ramp solutions for inclusive play.
See page 102 for more product information.



MOMENTS Hercules Preschool
PCX3002



Ramp structure, ultimate ADA
PCM103010

STANDARD RAMP SOLUTIONS

MOMENTS™ HERCULES ramp solutions
for inclusive play. See page 125-127 for more
product information.



MOMENTS Hercules School Age
PCX5101

A LOOP OF PLAY

KOMPAN ramp solutions offer a wide variety of gross and fine motor play events which can be used from the inside as well as the outside of the structure. There is a rich range of auditory and manipulative play

elements. The play can take place in and on the ramped structure as well as on the outside of the structure, welcoming all users. The layout of the ramp structure generates a loop of play, allowing for

access to the elevated platform through a ramp as well as an inclined boarding net that allows several users to access at the same time.

KOMPAN Shading Solutions

CHILDREN SHOULD ONLY WORRY ABOUT PLAY

When playing outdoors on sunny days, children need protection from the harmful rays of the sun. A KOMPAN shading solution is an easy and secure way to do just that.

The integrated sails provide a large shaded area, that slowly moves over the play structure and areas around it. By reducing the intense heat on the hottest of days,

the children are safe from sun fatigue and happily play for longer.



CUSTOMIZED SOLUTIONS

The new sails can be added to MOMENTS and NEW ELEMENTS. Please contact us for further guidance and information.

Integrated shading

KOMPAN integrated shading solution considerably increases the covered area. Integrated shades are available for the large square floor size and the Mega Deck platform.

CHOOSE BETWEEN 6 DIFFERENT COLORS:



Sand



Medium grey



Dark grey



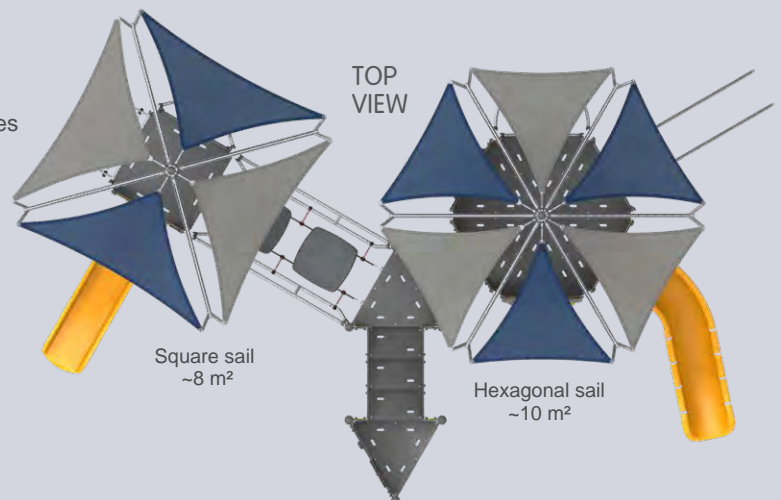
Anthracite



Ultra marine blue



Navy sky blue





KOMPAN shade sails

Sails are manufactured from Commercial 95 High Density Polyethylene (HDPE), a knitted shade cloth that is manufactured solely for tensioned sun shade structures. The material is then treated with UV stabilizers to give it a very long life in direct sunlight.

KOMPAN shades will not rot, will not fray and the high quality lock-stitch construction gives superior tear strength. The shade sails are only constructed from commercial grade knitted shade-cloth with up to 96% UV block.

In light rain the water will run off to the lowest point, but in a heavier downpour the water will drain through the fiber.

SAIL TENSION

In each corner of the sail there are metal brackets. The upper end is used to tighten the sail. The tightening device is made of stainless steel.

STEEL FRAME

The sails are supported by a galvanized steel frame attached to the center pole and the outer poles of the platform. The heavy designed frame ensures safe and durable fixation of the sails to the structure.

MAINTENANCE

KOMPAN shading is not designed for heavy wind or storm (23-28 m/s). Should there be a risk of heavy wind or a storm, or during wintertime, we recommend that the sail is taken down.






JEUX
ELEMENTS™

ELEMENTS™ TODDLERS

Encourage and support the youngest with responsive play solutions

Physical play is essential in bolstering child development. New ELEMENTS™ TODDLERS series provides a safe world for developing skills in the youngest children. The new responsive play activities stimulate the child's motor skills and gently push and motivate toddlers to explore and learn through play. When growing confident in their motor skills, children become resilient and self-confident, allowing them to more easily engage in play and interact with friends.

Playing on the ELEMENTS™ TODDLERS series will help toddlers develop skills to become ready for kindergarten, school and life.



Tumbler
PCE2002



Globetrotter
PCE2004



Voyager
PCE1001



Jetsetter with Shade
PCE1003



Pioneer
PCE2005

PRODUCT INFORMATION

Product number	Product name	Age (years)	Capacity (users)	Fall height (ft & in)	Total height (ft & in)	Use zone (ft ²)	Use zone dimensions (ft & in x ft & in)	Installation (hours)	Shipment weight (lbs)
PCE2002	Tumbler	6m-2	28	1' 11"	10' 8"	574	29' 10" x 26' 10"	29	1,793
PCE2004	Globetrotter	6m-2	30	1' 11"	11' 1"	672	33' 6" x 27' 6"	32	2,101
PCE1001	Voyager	6m-2	15	1' 11"	11' 3"	330	20' 11" x 20' 7"	18	976
PCE1003	Jetsetter with Shade	6m-2	17	1' 11"	11' 10"	370	23' 5" x 21' 8"	18	1,099
PCE2005	Pioneer	6m-2	36	1' 11"	11' 2"	896	45' 8" x 27' 7"	46	3,118



Adventurer
PCE4002

PRODUCT INFORMATION

Product number	Product name	Age (years)	Capacity (users)	Fall height (ft & in)	Total height (ft & in)	Use zone (ft ²)	Use zone dimensions (ft & in x ft & in)	Installation (hours)	Shipment weight (lbs)
PCE4002	Adventurer	6m-2	53	1' 11"	11' 2"	933	34' 3" x 34' 5"	52	3,299

ELEMENTS™ GROW

Encourage and support children through agile and exploratory play

New ELEMENTS™ GROW is a world of agile and exploratory play activities that enhance children's holistic development. When playing on ELEMENTS™ GROW, children face age-appropriate physical challenges that gently push their boundaries and help them grow.

The physical challenges develop the child's motor skills, and in doing so, ELEMENTS™ GROW helps the child become more resilient and self-confident when interacting with friends and exploring the world. While on their fun-filled play journey, children can choose to take a rest in the little nooks or quietly interact with friends at the social meeting points.



Mountaineer
PCE2052



Rider
PCE501



Miner
PCE502



Trader
PCE503



Rambler
PCE1054



Trendsetter
PCE2055



Jumper
PCE2050



Runner
PCE2051



Discoverer
PCE4050



Sherpa
PCE1051



Originator
PCE1052

PRODUCT INFORMATION

Product number	Product name	Age (years)	Capacity (users)	Fall height (ft & in)	Total height (ft & in)	Use zone (ft ²)	Use zone dimensions (ft & in x ft & in)	Installation (hours)	Shipment weight (lbs)
PCE2052	Mountaineer	2-5	35	6' 8"	13' 5"	761	34' 9" x 28' 4"	36	2,544
PCE501	Rider	2-5	8	1'	7' 9"	214	15' 11" x 17' 3"	6.8	311
PCE502	Miner	2-5	3	-	6' 11"	-	- x -	4.8	122
PCE503	Trader	2-5	6	-	9' 11"	-	- x -	7.5	332
PCE1054	Rambler	2-5	17	6' 8"	14' 10"	530	25' 1" x 31' 4"	22	1,333
PCE2055	Trendsetter	2-5	23	6' 8"	13' 9"	594	32' x 26' 5"	27	1,718
PCE2050	Jumper	2-5	30	1' 11"	10' 8"	583	29' 10" x 26' 11"	29	1,822
PCE2051	Runner	2-5	32	1' 11"	11' 2"	724	33' 3" x 30'	35	2,214
PCE4050	Discoverer	2-5	55	1' 11"	11' 2"	970	34' 11" x 34' 6"	52	3,308
PCE1051	Sherpa	2-5	13	6' 8"	15'	457	27' 1" x 24' 3"	18	1,158
PCE1052	Originator	2-5	23	6' 8"	14' 10"	496	29' 9" x 23' 3"	29	1,709



Creator
PCE3050



Hiker
PCE4051



Maker with Shade
PCE2056



Pathfinder
PCE3051

PRODUCT INFORMATION

Product number	Product name	Age (years)	Capacity (users)	Fall height (ft & in)	Total height (ft & in)	Use zone (ft ²)	Use zone dimensions (ft & in x ft & in)	Installation (hours)	Shipment weight (lbs)
PCE3050	Creator	2-5	32	5' 5"	5' 8"	840	38' 11" x 32' 8"	29	1,792
PCE4051	Hiker	2-5	53	6' 8"	14' 10"	1,192	39' 6" x 42' 7"	61	4,122
PCE2056	Maker with Shade	2-5	35	6' 8"	13' 1"	761	34' 9" x 28' 4"	35	2,486
PCE3051	Pathfinder	2-5	54	6' 8"	13' 1"	1,315	50' 2" x 41'	66	4,659

ELEMENTS™ GO

A whole new standard for fun and challenging play

Thankfully, playgrounds don't come with play instructions. Children are inherently curious and masters of innovation. ELEMENTS™ GO is a new series inspired by children and their innovative and creative approach to play.

Having observed how children would climb on the exterior surfaces of regular post-and-platform playgrounds in search of new challenges, we were inspired to create structures that would enhance this natural curiosity and stimulate even the most innovative of children – we did so in ELEMENTS™ GO.

ELEMENTS™ GO offers lots of play experiences on the inside of the structure while more challenging adventures await on the outside. This same structure provides progressive play opportunities that reflect each child's development and willingness to be challenged.



Rainier
PCE2105



Olympus
PCE2107



Matterhorn
PCE1106



Logan
PCE1111



Colorado with Shade
PCE1113



Mont Blanc
PCE2106



Kilimanjaro
PCE3102



Fuji
PCE1109



Ayers Rock
PCE1107



Silberhorn
PCE1108

PRODUCT INFORMATION

Product number	Product name	Age (years)	Capacity (users)	Fall height (ft & in)	Total height (ft & in)	Use zone (ft ²)	Use zone dimensions (ft & in x ft & in)	Installation (hours)	Shipment weight (lbs)
PCE2105	Rainier	5-12	23	7' 10"	18' 9"	876	35' 4" x 33'	43	2,782
PCE2107	Olympus	5-12	22	8'	13' 5"	797	38' 3" x 33'	25	1,951
PCE1106	Matterhorn	5-12	10	7' 10"	12' 7"	439	24' x 26' 4"	20	1,216
PCE1111	Logan	5-12	14	5' 10"	13' 11"	534	29' 4" x 25' 11"	26	1,476
PCE1113	Colorado with Shade	5-12	22	5' 10"	15' 9"	738	34' 9" x 32'	34	2,326
PCE1109	Fuji	5-12	40	9' 1"	19' 1"	1,055	41' 10" x 35' 11"	58	4,462
PCE1107	Ayers Rock	5-12	25	7' 3"	15' 11"	738	34' 8" x 32'	33	2,194
PCE1108	Silberhorn	5-12	32	7' 10"	18' 9"	1,015	35' 4" x 40' 9"	53	3,546
PCE2106	Mont Blanc	5-12	37	7' 10"	18' 9"	1,297	47' 6" x 46' 2"	60	4,467
PCE3102	Kilimanjaro	5-12	49	9' 1"	19' 3"	1,378	56' 5" x 40' 7"	69	5,507



Elements Cliff Rider
PCE1125



Cliff Rider Extreme
PCE2117



Cliff Rider Ultimate
PCE3105



McKinley
PCE6103



Everest
PCE6104

PRODUCT INFORMATION

Product number	Product name	Age (years)	Capacity (users)	Fall height (ft & in)	Total height (ft & in)	Use zone (ft ²)	Use zone dimensions (ft & in x ft & in)	Installation (hours)	Shipment weight (lbs)
PCE1125	Elements Cliff Rider	5-12	14	8' 6"	15' 10"	378	16' 4" x 28' 1"	22	1,476
PCE2117	Cliff Rider Extreme	5-12	26	7' 10"	18' 9"	981	39' 5" x 38' 1"	56	3,689
PCE3105	Cliff Rider Ultimate	5-12	40	8' 6"	17' 11"	1,244	50' 4" x 40'	63	4,463
PCE6103	McKinley	5-12	90	9' 1"	21' 2"	2,688	75' 4" x 64' 5"	127	10,268
PCE6104	Everest	5-12	87	7' 10"	19' 1"	2,624	64' 2" x 62' 5"	134	10,295

FLEXIBILITÉ

POUR JOUER À VOTRE GUISE...

Jeux ELEMENTS™



TODDLER
1-4 ans

THÈMES DE COLORIS :

Ciel Printanier Nature



GROW
2-6 ans

OPTIONS DE FIXATION :

- En surface avec des boulons expansibles
- Ancrage dans le sol avec pieds en acier à différentes profondeurs

CONFIGURATEUR DE PRODUITS

www.kompan.fr



Option d'ombrage pour les grandes tours carrées



THÈMES DE COLORIS :

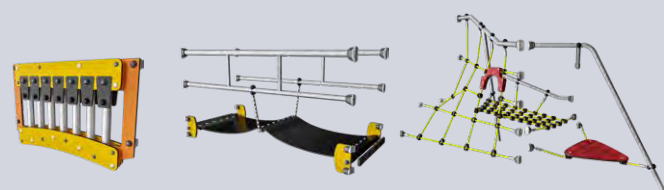
Ciel Urbain Nature



D'AUTRES EXEMPLES DE FLEXIBILITÉ



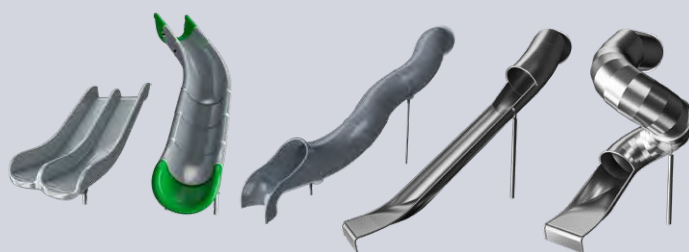
Éléments de jeu TODDLER



Éléments de jeu GROW



Éléments de jeu GO



Glissières - PE ou acier inoxydable

POUR PLUS D'INFORMATIONS

Contactez-nous pour en savoir plus sur la vaste gamme d'éléments disponibles pour une configuration flexible et personnelle à partir de produits standards.

Veillez par ailleurs noter que les prix et délais de livraison dépendent des configurations spécifiées.

ELEMENTS™ ESSENTIALS

Physical play with premium quality

Sometimes, all children need is a place to burn off energy and explore their physical abilities through play. ELEMENTS™ ESSENTIALS is all you need to create a fun and physically developing playground for children of all ages.

The series is loaded with physical play that draws on classic play activities like crawling through, climbing up and sliding down, providing long playtimes, high physical activity, and all-round physical development of the child.



AGE 2-5
YEARS

Coach with Roof
PCE105502



Sprinter with Roof
PCE105602



Journeyer with Roof
PCE205702



Trekker with Roof
PCE205802

PRODUCT INFORMATION

Product number	Product name	Age (years)	Capacity (users)	Fall height (ft & in)	Total height (ft & in)	Use zone (ft ²)	Use zone dimensions (ft & in x ft & in)	Installation (hours)	Shipment weight (lbs)
PCE105501	Coach	2-5	9	3' 3"	5' 11"	412	22' 3" x 24' 4"	14	809
PCE105502	Coach with Roof	2-5	9	3' 3"	12' 7"	412	22' 3" x 24' 4"	15	930
PCE105503	Coach with Shade	2-5	9	3' 3"	13' 1"	412	22' 7" x 24' 4"	16	1,026
PCE105601	Sprinter	2-5	16	3' 10"	7' 1"	609	29' 3" x 33' 6"	21	1,305
PCE105602	Sprinter with Roof	2-5	16	3' 10"	13' 4"	609	29' 3" x 33' 6"	22	1,429
PCE105603	Sprinter with Shade	2-5	16	3' 10"	13' 9"	609	29' 3" x 33' 6"	23	1,524
PCE205701	Journeyer	2-5	20	3' 10"	7' 1"	616	30' 5" x 30' 5"	25	1,574
PCE205702	Journeyer with Roof	2-5	20	3' 10"	13' 4"	616	30' 7" x 30' 5"	26	1,704
PCE205703	Journeyer with Shade	2-5	20	3' 10"	13' 9"	616	30' 7" x 30' 5"	26	1,798
PCE205801	Trekker	2-5	19	3' 10"	7' 4"	723	35' 1" x 33' 9"	25	1,724
PCE205802	Trekker with Roof	2-5	19	3' 10"	13' 4"	723	35' 1" x 33' 9"	26	1,849
PCE205803	Trekker with Shade	2-5	19	3' 10"	13' 9"	723	35' 1" x 33' 9"	27	1,943

ELEMENTS™ ESSENTIALS

Play for all ages

The ELEMENTS™ ESSENTIALS series matches the developmental needs of children of all ages. Customize your playground to fit the youngest with the 2-5 years portfolio or craft it for the older children with the 5-12 years portfolio.

Or, as something unique for ELEMENTS™ ESSENTIALS, customize it to fit all ages in one playground with the 2-12 years portfolio.

AGE 2-12
YEARS



Yosemite with Roof
PCE111702



Acadia with Roof
PCE111602



Mansulu with Roof
PCE211802



Yellowstone with Roof
PCE211102



Grand Canyon with Roof
PCE211202

PRODUCT INFORMATION

Product number	Product name	Age (years)	Capacity (users)	Fall height (ft & in)	Total height (ft & in)	Use zone (ft ²)	Use zone dimensions (ft & in x ft & in)	Installation (hours)	Shipment weight (lbs)
PCE111601	Acadia	2-12	11	3' 10"	7' 7"	537	24' 8" x 29' 2"	20	1,216
PCE111602	Acadia with Roof	2-12	11	3' 10"	14' 2"	537	24' 8" x 29' 2"	21	1,337
PCE111603	Acadia with Shade	2-12	11	3' 10"	13' 9"	537	24' 8" x 29' 2"	22	1,416
PCE111701	Yosemite	2-12	17	7' 4"	7' 7"	670	33' x 30' 1"	23	1,385
PCE111702	Yosemite with Roof	2-12	17	7' 4"	14' 2"	670	33' x 30' 1"	24	1,507
PCE111703	Yosemite with Shade	2-12	17	7' 4"	13' 9"	670	33' x 30' 1"	24	1,586
PCE211101	Yellowstone	2-12	19	7' 3"	9' 6"	744	35' 7" x 29' 10"	30	1,890
PCE211102	Yellowstone with Roof	2-12	19	7' 3"	16' 2"	744	35' 7" x 29' 10"	31	2,011
PCE211103	Yellowstone with Shade	2-12	19	7' 3"	15' 9"	744	35' 7" x 29' 10"	31	2,090
PCE211201	Grand Canyon	2-12	22	3' 10"	7' 7"	894	40' 8" x 31' 2"	35	2,118
PCE211202	Grand Canyon with Roof	2-12	22	3' 10"	14' 2"	894	40' 8" x 31' 2"	37	2,240
PCE211203	Grand Canyon with Shade	2-12	22	3' 10"	13' 9"	894	40' 8" x 31' 2"	37	2,319
PCE211801	Mansulu	2-12	26	3' 10"	7' 7"	953	40' x 33' 3"	31	-
PCE211802	Mansulu with Roof	2-12	26	3' 10"	14' 2"	953	40' x 33' 3"	36	-
PCE211803	Mansulu with Shading	2-12	26	3' 10"	13' 9"	953	40' x 33' 3"	42	-

ELEMENTS™ ESSENTIALS

Rooted in premium design

Utilizing the same design base as our premium play solution, new ELEMENTS™, ELEMENTS™ ESSENTIALS has adopted a first-class look and premium structure quality, together with a high degree of configuration flexibility.

Along with the foundation of the standard premium KOMPAN quality with the usual attractive KOMPAN warranty conditions, all play structures within the series are available with or without roofs or with a shading solution. Play activities and materials can be modified to fit customer wishes.



Mount Meru with Roof
PCE111402



Trivor with Roof
PCE111502



Pikes Peak with Roof
PCE210902



Mauna Kea with Roof
PCE211002



Lhotse with Roof
PCE211902

PRODUCT INFORMATION

Product number	Product name	Age (years)	Capacity (users)	Fall height (ft & in)	Total height (ft & in)	Use zone (ft²)	Use zone dimensions (ft & in x ft & in)	Installation (hours)	Shipment weight (lbs)
PCE111401	Mount Meru	5-12	13	4' 10"	9' 2"	568	30' 8" x 28' 1"	20	1,279
PCE111402	Mount Meru with Roof	5-12	13	4' 10"	15' 2"	568	30' 9" x 28' 1"	21	1,404
PCE111403	Mount Meru with Shade	5-12	13	4' 10"	15' 1"	568	30' 9" x 28' 1"	22	1,489
PCE111501	Trivor	5-12	15	7' 1"	9' 2"	652	30' 9" x 31' 7"	22	1,524
PCE111502	Trivor with Roof	5-12	15	7' 1"	15' 2"	652	30' 9" x 31' 7"	24	1,650
PCE111503	Trivor with Shade	5-12	15	7' 1"	17' 5"	651	30' 9" x 31' 7"	24	1,772
PCE210901	Pikes Peak	5-12	17	4' 10"	9' 2"	690	34' 8" x 32' 3"	26	1,679
PCE210902	Pikes Peak with Roof	5-12	17	4' 10"	15' 2"	690	34' 8" x 32' 3"	27	1,804
PCE210903	Pikes Peak with Shade	5-12	17	4' 10"	15' 1"	690	34' 8" x 32' 3"	27	1,889
PCE211001	Mauna Kea	5-12	22	7' 3"	10' 2"	908	37' 5" x 40' 2"	28	1,991
PCE211002	Mauna Kea with Roof	5-12	22	7' 3"	15' 2"	908	37' 5" x 40' 2"	30	2,121
PCE211003	Mauna Kea with Shade	5-12	22	7' 3"	17' 5"	908	37' 5" x 40' 2"	30	2,239
PCE211901	Lhotse	5-12	27	4' 10"	9' 2"	811	40' 9" x 28' 7"	37	-
PCE211902	Lhotse with Roof	5-12	27	4' 10"	15' 2"	811	40' 9" x 28' 7"	42	-
PCE211903	Lhotse with Shading	5-12	27	4' 10"	14' 9"	811	40' 9" x 28' 7"	44	-

FLEXIBILITÉ

POUR JOUER À VOTRE GUISE...

D'AUTRES EXEMPLES DE FLEXIBILITÉ

CONFIGURATEUR DE PRODUITS
www.kompan.fr




Toiture PE

Toiture ou ombrage



Ombrage



Panneaux de jeux

OPTIONS DE FIXATION :

- En surface avec des boulons expansibles
- Ancrage dans le sol avec pieds en acier à différentes profondeurs

THÈMES DE COLORIS :

Ciel



Fleurie



Nature



Glissières en PE ou en acier inoxydable

POUR PLUS D'INFORMATIONS

Contactez-nous pour en savoir plus sur la vaste gamme d'éléments disponibles pour une configuration flexible et personnelle à partir de produits standards.

Veillez par ailleurs noter que les prix et délais de livraison dépendent des configurations spécifiées.

ELEMENTS™ PRESCHOOL

Everything has a play purpose

KOMPAN ELEMENTS™ for preschool includes slides, fireman's poles, nets, and ladders. Advanced materials ensure outstanding durability while allowing playful details such as holes to peek through, finger mazes to feel and follow, and washboards to pluck on.

ELEMENTS™ for the school-age group is changing the game in playgrounds by enabling children to safely push the limits of their own abilities. The special design from KOMPAN makes every single surface an exciting invitation to play. With footholds and handholds everywhere, children can climb around the entire structure without ever touching the ground. Thanks to new activities and components, the routes children can take are even longer and the challenges more thrilling than ever.



Tower
ELE400050



Ministudio 1
ELE400101



Navigator
ELE400007



Explorer
ELE400008



Cottage
ELE400205



Carrier
ELE400056



Circuit
ELE400037



Flow 3
ELE400055

PRODUCT INFORMATION

Product number	Product name	Age (years)	Capacity (users)	Fall height (ft & in)	Total height (ft & in)	Use zone (ft²)	Use zone dimensions (ft & in x ft & in)	Installation (hours)	Shipment weight (lbs)
ELE400050	Tower	2-5	17	7' 1"	9' 10"	483	26' 6" x 24' 11"	27	1,626
ELE400101	Ministudio 1	2-5	5	-	6' 4"	-	- x -	5.6	167
ELE400007	Navigator	2-5	6	2'	8'	243	17' 7" x 17' 7"	6.2	319
ELE400008	Explorer	2-5	6	2' 8"	7' 11"	242	17' 7" x 17' 7"	6.4	362
ELE400205	Cottage	2-5	6	-	5' 11"	-	- x -	9.4	357
ELE400056	Carrier	2-5	15	5'	7' 7"	448	26' 11" x 24' 3"	14	806
ELE400037	Circuit	2-5	20	6' 10"	11' 7"	496	24' 11" x 28' 5"	25	1,644
ELE400055	Flow 3	2-5	40	7' 1"	10' 6"	758	31' 8" x 33' 8"	49	2,930



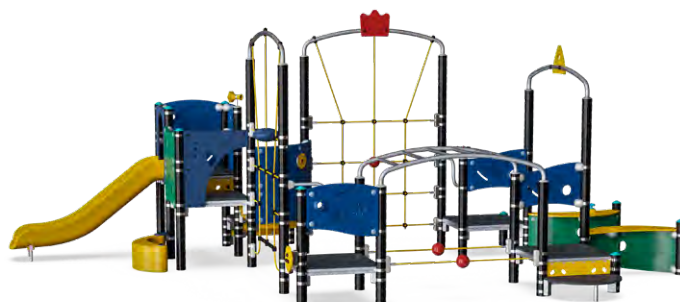
Palace
ELE400114



Flow 1
ELE400209



Gym
ELE400231



Fort
ELE400232

PRODUCT INFORMATION

Product number	Product name	Age (years)	Capacity (users)	Fall height (ft & in)	Total height (ft & in)	Use zone (ft ²)	Use zone dimensions (ft & in x ft & in)	Installation (hours)	Shipment weight (lbs)
ELE400114	Palace	2-5	44	6' 10"	12' 7"	1,305	39' 8" x 46' 2"	80	4,869
ELE400209	Flow 1	2-5	20	3' 11"	9' 9"	517	27' 11" x 25' 11"	29	1,650
ELE400231	Gym	2-5	32	6' 7"	11' 8"	713	32' 1" x 32' 10"	39	2,325
ELE400232	Fort	2-5	38	5' 6"	9' 9"	757	36' 3" x 29' 2"	41	2,485

ELEMENTS™ SCHOOL AGE

The modern standard for fun and challenging play with a 360-degree design – we call it ELEMENTS™

Thankfully, playgrounds don't come with play instructions: children are inherently curious and masters of innovation. Because of this, we were inspired to make the unique design of ELEMENTS 360 after observing how children would climb on the exterior surfaces of regular post-and-platform playgrounds, in search of new challenges.

Our design offers lots of play experiences on the inside of the structure while more challenging adventures await on the outside. This same structure provides progressive play opportunities that follow each child's development and willingness to be challenged. This design sets an exciting standard for the category, both functionally and aesthetically.



Edge
ELE500005



Apex
ELE500002



Maar
ELE5000017



Crest Urban
ELE5000081



Epic
ELE5000015

PRODUCT INFORMATION

Product number	Product name	Age (years)	Capacity (users)	Fall height (ft & in)	Total height (ft & in)	Use zone (ft ²)	Use zone dimensions (ft & in x ft & in)	Installation (hours)	Shipment weight (lbs)
ELE500005	Edge	5-12	22	7' 10"	15' 11"	736	38' 5" x 25' 6"	46	3,254
ELE500002	Apex	5-12	10	7' 8"	9' 3"	395	24' 3" x 23' 5"	17	1,191
ELE5000017	Maar	5-12	18	7' 11"	9' 4"	657	32' 4" x 27' 6"	27	1,902
ELE5000081	Crest Urban	5-12	28	7' 10"	15' 9"	829	35' 11" x 39' 6"	47	3,270
ELE5000015	Epic	5-12	44	7' 10"	15' 10"	1,311	56' 10" x 35' 4"	79	4,943



Ridge
ELE500003



Canyon
ELE500010



Cirque
ELE500021



Talus
ELE500014



Crest
ELE500016

PRODUCT INFORMATION

Product number	Product name	Age (years)	Capacity (users)	Fall height (ft & in)	Total height (ft & in)	Use zone (ft ²)	Use zone dimensions (ft & in x ft & in)	Installation (hours)	Shipment weight (lbs)
ELE500003	Ridge	5-12	12	9' 1"	11' 10"	426	25' 7" x 24' 1"	24	1,647
ELE500010	Canyon	5-12	20	7' 8"	12' 7"	695	34' 8" x 32' 1"	27	1,901
ELE500014	Talus	5-12	29	7' 10"	15' 11"	817	49' 1" x 24' 5"	50	3,062
ELE500016	Crest	5-12	26	7' 10"	15' 11"	821	37' 10" x 35' 10"	52	3,260
ELE500021	Cirque	5-12	63	7' 8"	12' 7"	1,797	51' 6" x 48' 1"	91	6,086





JEUX DE GRIMPES
ET DE DEFIS

GALAXY™

A modern playground giving teens and tweens a reason to play

Not that long ago, tweens, let alone teenagers, would look at a playground as a place for their younger siblings rather than for their own enjoyment – and with good reason. No one in the industry really offered fun and excitement for teens and tweens.

GALAXY™ became the world's first solution to move away from the traditional post-and-platform and play tower designs, offering a free play structure with built-in activities that are responsive and dynamic. It also became the first free play design to include all people regardless of abilities.

GALAXY™ is often used as a crossover between KOMPAN playgrounds and fitness sites. And because of its beautiful curves and transparent design, GALAXY™ is a favorite with architects and developers around the world – it is regarded as the origin of modern playground designs.



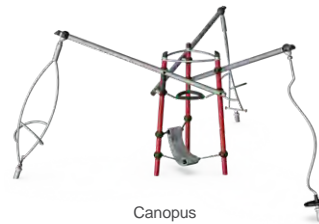
Pavo
GXY901



Enif
GXY902



Kuma
GXY903



Canopus
GXY961



Rigel
GXY962



Nereide
GXY963



Regulus
GXY939



Aldebaran
GXY941



Pollux
GXY964

PRODUCT INFORMATION


Product number	Product name	Age (years)	Capacity (users)	Fall height (ft & in)	Total height (ft & in)	Use zone (ft²)	Use zone dimensions (ft & in x ft & in)	Installation (hours)	Shipment weight (lbs)
GXY901	Pavo	5-12	12	8' 3"	8' 8"	485	25' 4" x 27' 11"	13	852
GXY902	Enif	5-12	15	8' 5"	8' 8"	545	35' 5" x 21' 11"	21	1,279
GXY903	Kuma	5-12	17	8' 3"	8' 8"	588	35' 8" x 21' 2"	20	1,335
GXY961	Canopus	5-12	9	8' 2"	10' 3"	620	33' 11" x 32' 7"	11	1,483
GXY962	Rigel	5-12	8	8' 2"	10' 3"	448	24' 1" x 27' 1"	10	889
GXY963	Nereide	5-12	6	8' 2"	10' 3"	488	25' 2" x 32' 7"	10	1,183
GXY939	Regulus	5-12	14	8' 2"	8' 8"	626	27' 9" x 30' 1"	17	1,098
GXY941	Aldebaran	5-12	21	8' 5"	8' 8"	743	42' 7" x 26'	24	1,783
GXY964	Pollux	5-12	16	8' 3"	10' 3"	803	36' 7" x 32' 5"	20	2,070



Draco
GXY943



Sirius II
GXY965



Asterion II
GXY966



Aquila II
GXY949



Adara II
GXY950



Asterope
GXY967



Emerido
GXY968

PRODUCT INFORMATION

Product number	Product name	Age (years)	Capacity (users)	Fall height (ft & in)	Total height (ft & in)	Use zone (ft ²)	Use zone dimensions (ft & in x ft & in)	Installation (hours)	Shipment weight (lbs)
GXY943	Draco	5-12	28	8' 5"	8' 8"	995	45' 8" x 39' 4"	33	2,546
GXY965	Sirius II	5-12	10	8' 3"	10' 3"	498	24' 3" x 30' 9"	14	1,107
GXY966	Asterion II	5-12	14	8' 2"	10' 3"	616	34' 1" x 27' 1"	18	1,429
GXY949	Aquila II	5-12	22	8' 3"	8' 3"	732	37' 8" x 27' 9"	24	1,660
GXY950	Adara II	5-12	21	8' 2"	8' 8"	727	42' 4" x 22' 6"	23	1,647
GXY967	Asterope	5-12	28	8' 3"	10' 3"	1,005	41' 9" x 37' 8"	29	2,328
GXY968	Emerido	5-12	55	8' 5"	10' 3"	1,892	63' 3" x 53'	61	5,020

FLEXIBILITÉ

POUR JOUER À VOTRE GUISE...

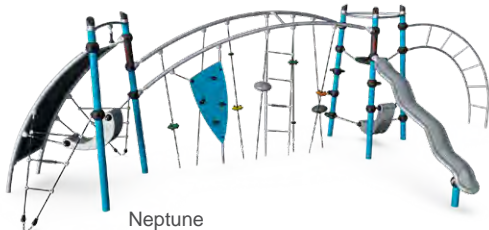


OPTIONS DE FIXATION :

- En surface avec des boulons expansibles
- Ancrage dans le sol à différentes profondeurs

COULEURS DES THÈMES

Composants d'acier sélectionnés
dans des couleurs peintes



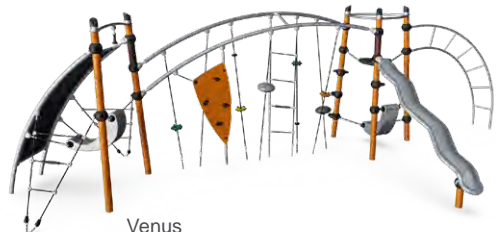
Neptune



Terra

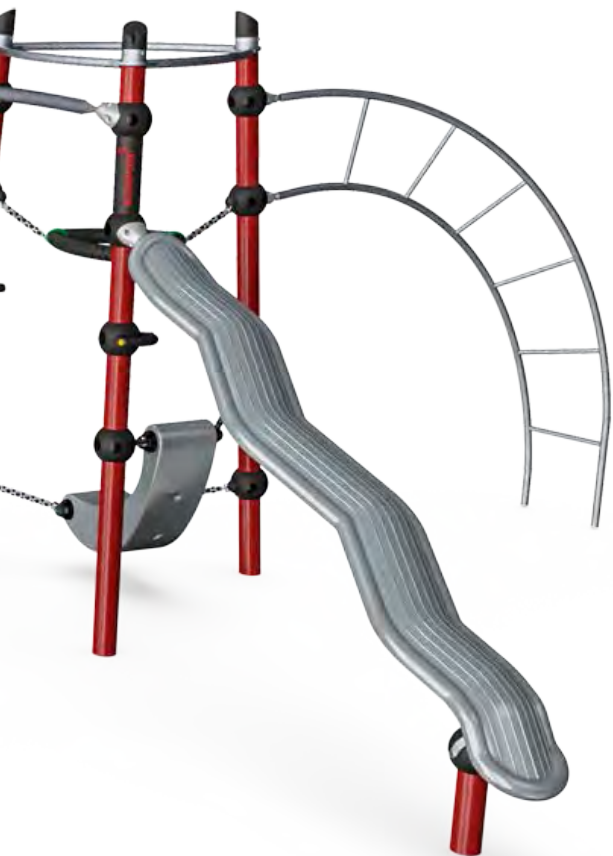


Solaris



Venus

D'AUTRES EXEMPLES DE FLEXIBILITÉ



STYLE URBAIN
Galvanisé à chaud



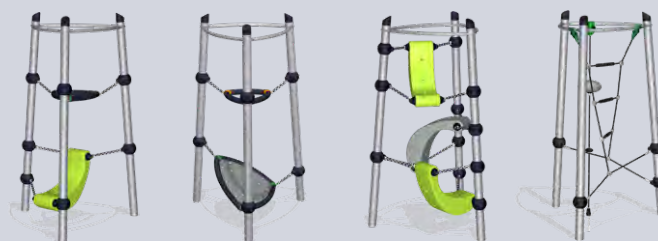
Bleu nuit



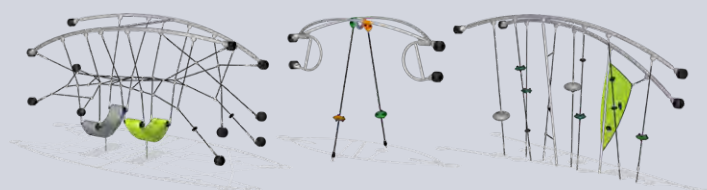
Vert anis



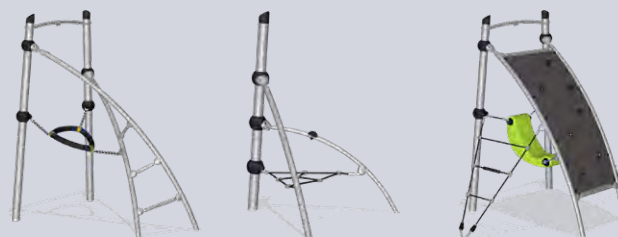
Luna



Stables



Liens



Point d'ancrage



Activités

POUR PLUS D'INFORMATIONS

Contactez-nous pour en savoir plus sur la vaste gamme d'éléments disponibles pour une configuration flexible et personnelle à partir de produits standards.

Veillez par ailleurs noter que les prix et délais de livraison dépendent des configurations spécifiées.

BLOQX™




Multiple challenges in a simple scalable system


BLOQX™ offers an entirely unique and intense climbing experience. Sometimes exhausting – even for a tween or a teen! That’s why the design accommodates rejuvenating hang-outs on the upper surface of the pentagon shapes.

The BLOQX™ design became a favored selfie platform, which tells us that BLOQX™ has made its mark with the target group, tweens and teenagers. That’s pretty cool.


The sculptural concept behind the BLOQX™ elements makes the design a favorite among landscape architects looking for a solution that complements modern urban spaces.



BLOQX 3
BLX4103



BLOQX 1
BLX4101




BLOQX 2
BLX4102



BLOQX 5
BLX4105

PRODUCT INFORMATION

Product number	Product name	Age (years)	Capacity (users)	Fall height (ft & in)	Total height (ft & in)	Use zone (ft²)	Use zone dimensions (ft & in x ft & in)	Installation (hours)	Shipment weight (lbs)
BLX4103	BLOQX 3	5-15	16	9' 10"	9' 10"	371	24' 3" x 19' 1"	22	1,003
BLX4101	BLOQX 1	5-15	8	6' 9"	6' 9"	269	17' 9" x 19' 1"	9	510
BLX4102	BLOQX 2	5-15	10	5' 7"	5' 7"	324	21' 6" x 18' 1"	15	806
BLX4105	BLOQX 5	5-15	28	9' 10"	9' 10"	501	31' 9" x 20'	34	1,661



BLOQX 4
BLX4104



BLOQX 6
BLX4106

PRODUCT INFORMATION

Product number	Product name	Age (years)	Capacity (users)	Fall height (ft & in)	Total height (ft & in)	Use zone (ft ²)	Use zone dimensions (ft & in x ft & in)	Installation (hours)	Shipment weight (lbs)
BLX4104	BLOQX 4	5-15	22	9' 10"	9' 10"	450	27' x 22' 2"	29	1,473
BLX4106	BLOQX 6	5-15	32	9' 10"	9' 10"	579	31' 7" x 25' 5"	41	1,973



FREESTANDING PLAY EQUIPMENT



SPINNERS & CAROUSELS

Spinning is vital in child development

Children need the dizzying input that comes from spinning. These important movement experiences help the child's nervous system to mature and organize. And the best thing is that children love it!

KOMPAN's spinners and carousels add innovation to the joy of spinning and attract children of all ages and abilities. Besides being great fun, the spinners and carousels also help children train their sense of balance, muscle strength, and bone density.



PRODUCT INFORMATION


Product number	Product name	Age (years)	Capacity (users)	Fall height (ft & in)	Total height (ft & in)	Use zone (ft ²)	Use zone dimensions (ft & in x ft & in)	Installation (hours)	Shipment weight (lbs)
ELE400024	Spinner Bowl	5-12	1	1' 6"	2'	149	13' 9" x 13' 9"	1.2	47
GXY8014	Spica 1	5-12	1	3' 3"	5' 7"	146	13' 8" x 13' 8"	1.6	133
GXY8015	Spica 2	5-12	1	3' 3"	5' 7"	146	13' 8" x 13' 8"	1.6	133
GXY8016	Spica 3	5-12	1	3' 3"	5' 7"	146	13' 8" x 13' 8"	1.6	133
ELE400158	Junior Spica	2-5	1	7"	3' 5"	139	13' 4" x 13' 4"	1.6	73
ELE500008	Spinner Plate	2-12	1	1' 2"	1' 2"	139	13' 4" x 13' 4"	1.4	26



PRODUCT INFORMATION

Product number	Product name	Age (years)	Capacity (users)	Fall height (ft & in)	Total height (ft & in)	Use zone (ft²)	Use zone dimensions (ft & in x ft & in)	Installation (hours)	Shipment weight (lbs)
PCM151	Twin Ring Sky Carousel	5-12	6	5' 8"	5' 10"	371	21' 9" x 21' 9"	2.4	300
GXY8019	Argo	5-12	5	1' 8"	1' 8"	276	22' 7" x 13' 8"	3.3	219
GXY934	Rock-it	5-12	8	2'	3' 11"	241	18' x 17' 2"	2.1	253
PCM155	Three-Seater Carousel	2-5	3	4' 11"	7' 9"	797	31' 10" x 31' 10"	5	497

SPINNERS & CAROUSELS



Tipi Carousel
ELE400064



Tipi Carousel w/ Top Brace
ELE400065



Multispinner Carousel, Blue, Red, Green
ELE400060



Flexus
GXY919



Starsurfer
GXY935



Saturn Carousel
GXY957



Universal Carousel, HPL Deck
PCM157



Stella Nova
GXY944



Supernova
GXY960



PRODUCT INFORMATION

Product number	Product name	Age (years)	Capacity (users)	Fall height (ft & in)	Total height (ft & in)	Use zone (ft ²)	Use zone dimensions (ft & in x ft & in)	Installation (hours)	Shipment weight (lbs)
ELE400065	Tipi Carousel w/ Top Brace	5-12	8	3' 3"	3' 10"	380	22' x 22'	2.5	185
ELE400064	Tipi Carousel	5-12	6	1' 9"	1' 9"	380	22' x 22'	2.4	163
ELE400060	Multispinner Carousel, Blue, Red, Green	5-12	7	2' 6"	2' 6"	445	23' 9" x 23' 9"	3.8	373
GXY919	Flexus	5-12	1	4' 5"	6' 7"	259	19' 8" x 17' 7"	4	317
GXY935	Starsurfer	5-12	2	2' 4"	1' 10"	264	18' x 19' 5"	3.2	155
GXY957	Saturn Carousel	5-12	2	7' 1"	8' 4"	1,112	50' 9" x 50' 9"	3.1	399
PCM157	Universal Carousel, HPL Deck	2-12	8		2' 4"	483	24' 10" x 24' 10"	4.7	660
PCM157	Universal Carousel, Aluminum Deck	2-12	8		2' 4"	483	24' 10" x 24' 10"	5	714
GXY944	Stella Nova	5-12	8	1' 3"	3' 9"	484	24' 10" x 24' 10"	5	783
GXY960	Supernova	5-12	8	2' 4"	2' 4"	484	24' 10" x 24' 10"	3.1	623

BALANCING & CLIMBING

So basic, yet so important

A somersault or a stepping pod may not look like much, but when children play on them, they are two of the best contributors to child development throughout childhood.

Balancing helps train eyesight and the child's ability to concentrate. These two very basic skills both improve children's readiness for school and their performance when going to school. A good sense of balance also helps the child to be active – skills like kicking a ball or running draw on the child's ability to balance correctly.

When climbing up high, a child acquires both a sense of achievement and cross-coordination skills that will eventually help them learn to read.



Double Somersault Bars
PCM802



Triple Somersault Bars
PCM803



Stepping Pod, Ground Level
M87401



Stepping Pod, 1 ft
M87402



Stepping Pod, 2 ft
M87403



PRODUCT INFORMATION

Product number	Product name	Age (years)	Capacity (users)	Fall height (ft & in)	Total height (ft & in)	Use zone (ft ²)	Use zone dimensions (ft & in x ft & in)	Installation (hours)	Shipment weight (lbs)
PCM802	Double Somersault Bars	2-12	2	4' 10"	5' 7"	207	19' x 14' 11"	2.6	115
PCM803	Triple Somersault Bars	2-12	3	4' 10"	5' 7"	250	22' 11" x 15' 11"	3.1	154
M87401	Stepping Pod, Ground Level	5-12	1	4"	4"	131	12' 11" x 12' 11"	0.4	33
M87402	Stepping Pod, 1 ft	5-12	1	1'	1'	131	12' 11" x 12' 11"	0.5	40
M87403	Stepping Pod, 2 ft	5-12	1	1' 11"	1' 11"	131	12' 11" x 12' 11"	0.5	45

SPRINGERS

KOMPAN invented a new way of rocking, and we have been rocking the world since 1970

This is where it all began: A red hen on a bright blue spring.

The Crazy Hen was the world's first play design to deliver a fun and more functional alternative to the traditional seesaw. And you don't even need a friend – or a counterweight – to get rocking!



Gander
M106



Dragon
M113



Hen
M101



Ambulance
M166



Scrambler
M130



Horse
M172



Elephant
M123

PRODUCT INFORMATION

Product number	Product name	Age (years)	Capacity (users)	Fall height (ft & in)	Total height (ft & in)	Use zone (ft ²)	Use zone dimensions (ft & in x ft & in)	Installation (hours)	Shipment weight (lbs)
M106	Gander	2-5	1	1' 6"	2' 7"	175	13' 11" x 14' 9"	3.2	100
M113	Dragon	2-5	1	1' 5"	2' 11"	163	13' 3" x 14' 6"	1	88
M101	Hen	2-12	1	1' 6"	2' 6"	168	13' 2" x 15' 1"	2.3	66
M123	Elephant	2-5	1	1' 5"	2' 4"	158	13' 4" x 14' 2"	1	87
M130	Scrambler	2-5	2	1' 9"	2' 9"	166	13' 2" x 15'	1.4	90
M172	Horse	2-5	1	1' 7"	2' 8"	156	13' 2" x 15' 2"	1.2	66
M166	Ambulance	2-5	1	1' 4"	2' 7"	161	13' 4" x 14' 6"	1.5	102



Gorilla
M165



Lady Bug
M168



Dune Buggy
M170
● ●



Front Loader
M171



Scooter
KPL101



Sea Lion
KPL102



Kangaroo
KPL103



Puma
KPL104



Single Springer
KPL119
● ●



Double Springer, Two Seats
KPL121

PRODUCT INFORMATION

Product number	Product name	Age (years)	Capacity (users)	Fall height (ft & in)	Total height (ft & in)	Use zone (ft ²)	Use zone dimensions (ft & in x ft & in)	Installation (hours)	Shipment weight (lbs)
M165	Gorilla	2-5	1	1' 4"	2' 8"	156	13' 4" x 14' 2"	1.4	91
M168	Lady Bug	2-5	1	1' 4"	2' 7"	157	13' 4" x 14' 3"	1.4	101
M170	Dune Buggy	2-5	1	1' 4"	2' 6"	167	13' 4" x 14' 11"	1.4	96
M171	Front Loader	2-5	1	1' 4"	2' 9"	163	13' 4" x 14' 7"	1.4	93
KPL101	Scooter	2-12	1	1' 7"	2' 4"	168	13' 2" x 15' 1"	2.3	63
KPL102	Sea Lion	2-12	1	1' 7"	2' 10"	168	13' 2" x 15' 1"	2.3	63
KPL103	Kangaroo	2-12	1	1' 7"	2' 8"	168	13' 2" x 15' 1"	2.3	63
KPL104	Puma	2-12	1	1' 7"	2' 4"	168	13' 2" x 15' 1"	2.3	63
KPL119	Single Springer	2-5	1	1' 7"	2' 5"	156	14' 9" x 13' 2"	1.7	62
KPL121	Double Springer, Two Seats	2-5	2	1' 3"	2' 2"	172	15' 1" x 13' 2"	2.4	94

SPRINGERS



Stinger
ELE400020



Water Lilies
M175



Racer
ELE400002



Dolphin, Double
PCM104



Dolphin
PCM103



Horse
PCM105



Horse, Double
PCM106

PRODUCT INFORMATION

Product number	Product name	Age (years)	Capacity (users)	Fall height (ft & in)	Total height (ft & in)	Use zone (ft ²)	Use zone dimensions (ft & in x ft & in)	Installation (hours)	Shipment weight (lbs)
ELE400002	Racer	2-5	1	1' 5"	2' 3"	153	14' 4" x 13' 3"	1.4	79
ELE400020	Stinger	2-5	1	1' 5"	2' 4"	154	14' 6" x 13' 2"	1.6	75
M175	Water Lilies	2-5	4	1' 8"	2'	192	15' 5" x 15' 5"	3	110
PCM103	Dolphin	2-5	1	1' 4"	2' 5"	170	13' 2" x 15' 3"	2.1	63
PCM104	Dolphin, Double	2-5	2	1' 4"	2' 5"	191	14' 6" x 15' 3"	2.8	124
PCM105	Horse	2-5	1	1' 4"	2' 5"	170	13' 2" x 15' 3"	2.1	63
PCM106	Horse, Double	2-5	1	1' 4"	2' 4"	191	14' 6" x 15' 3"	2.8	124



Shark
PCM102



Fairy Tale Dog
M173



Fairy Tale Cat
M177



Swan
M174



Daisy
M128

PRODUCT INFORMATION

Product number	Product name	Age (years)	Capacity (users)	Fall height (ft & in)	Total height (ft & in)	Use zone (ft ²)	Use zone dimensions (ft & in x ft & in)	Installation (hours)	Shipment weight (lbs)
PCM102	Shark	2-5	1	1' 4"	3' 1"	170	13' 2" x 15' 3"	1.4	89
M173	Fairy Tale Dog	2-5	1	1' 6"	2' 7"	156	13' 2" x 15' 1"	2.6	69
M174	Swan	2-5	1	1' 7"	2' 7"	168	13' 11" x 14' 6"	3.2	104
M177	Fairy Tale Cat	2-5	1	1' 3"	2' 7"	151	13' 4" x 13' 8"	2.3	77
M128	Daisy	2-5	4	2'	2'	184	15' 3" x 15' 3"	1.1	108


SEESAWS

The fun thrill of rocking

What's better than rocking? Rocking together with a friend! KOMPAN's SEESAWS add a social dimension to the joy of rocking. Children can rock together and develop their social skills, either in pairs or in larger groups.

Rocking on a seesaw trains the children's muscles and motor skills, their balance, and coordination. The fun thrill of rocking individually, in small or in big groups, will make children return for more.

The spacious design and sturdy back and foot support allow many children of all abilities to play together. The thrill seekers can securely stand on the middle platform and sense the risk and movement of the others. The spacious platform also encourages socializing and allows children to lie or sit down. There is enough room for caregivers too.



Albatross
M143



Horse Seesaw
M182



Octopus Seesaw
M181



Motorcycle Seesaw
M183

PRODUCT INFORMATION

Product number	Product name	Age (years)	Capacity (users)	Fall height (ft & in)	Total height (ft & in)	Use zone (ft²)	Use zone dimensions (ft & in x ft & in)	Installation (hours)	Shipment weight (lbs)
M143	Albatross	2-12	4	3' 3"	3'	276	15' 10" x 22' 3"	4.4	279
M182	Horse Seesaw	2-12	2	3' 3"	3' 1"	254	13' 2" x 22' 2"	4.3	352
M183	Motorcycle Seesaw	2-12	4	3' 3"	2' 8"	321	15' 9" x 24' 2"	4.7	386
M181	Octopus Seesaw	2-12	4	3' 3"	3' 3"	272	14' 10" x 22' 2"	4.9	406




Hopper
ELE400022



Blazer
ELE400021




Multi-Seesaw Support Seat
M147



Garden Seesaw
M186



Ocean Seesaw
M187



Fairy Tale Seesaw
M176

PRODUCT INFORMATION

Product number	Product name	Age (years)	Capacity (users)	Fall height (ft & in)	Total height (ft & in)	Use zone (ft ²)	Use zone dimensions (ft & in x ft & in)	Installation (hours)	Shipment weight (lbs)
ELE400022	Hopper	2-5	4	3' 3"	2' 8"	278	22' 8" x 15'	3.9	395
ELE400021	Blazer	2-5	6	3' 3"	2' 7"	277	18' 8" x 19' 7"	4	437
M147	Multi-Seesaw Support Seat	2-12	-	-	1' 9"	-	- x -	2.1	52
M186	Garden Seesaw	2-12	10	3' 3"	3' 7"	361	17' 2" x 22' 9"	8.7	660
M187	Ocean Seesaw	2-12	10	3' 3"	3' 3"	361	17' 2" x 22' 9"	8	646
M176	Fairy Tale Seesaw	2-5	10	3' 3"	3' 3"	351	17' 2" x 22' 3"	8.3	641

SAND & WATER PLAY

A vital part of a child's creative and cognitive development

We all know the sensation of sand running between our fingers. Why? Because we've done it so many times as children. Sand and water simply fascinate children and they can spend hours here, fully absorbed in play.

Besides being fun, playing with sand and water has a huge developmental impact on a child. For instance, constructing things in sand gives the child a sense of success and stimulates the child's creativity.

KOMPAN's SAND & WATER stations encourage children to play together. They learn to take turns and observe how their peers unleash their creativity. KOMPAN's SAND & WATER stations come in many shapes and sizes - what they all have in common is an appealing look that awakens the curiosity in children.



Mermaid's Fountain
PCM504



Fountain
M593



Waterfall with Sand Table
PCM505



Sand & Water Work Station
MSC5419



Dolphin Work Station
MSC5425

PRODUCT INFORMATION

Product number	Product name	Age (years)	Capacity (users)	Fall height (ft & in)	Total height (ft & in)	Use zone (ft ²)	Use zone dimensions (ft & in x ft & in)	Installation (hours)	Shipment weight (lbs)
PCM504	Mermaid's Fountain	2-5	15	-	7' 1"	-	- x -	6.7	422
M593	Fountain	2-5	1	-	2' 8"	-	- x -	1.5	49
PCM505	Waterfall with Sand Table	2-5	17	-	5' 2"	-	- x -	8.5	500
MSC5419	Sand & Water Work Station	6m-4	5	-	4' 2"	-	- x -	5.5	158
MSC5425	Dolphin Work Station	2-5	6	-	4' 6"	-	- x -	5	162



Flower Table
KPL503



Starfish
M584



Rotating Sand Table
PCM501



Sand Desk with Seats
PCM502



Sandpit
PCM503



Sandbox
BASIC550

PRODUCT INFORMATION

Product number	Product name	Age (years)	Capacity (users)	Fall height (ft & in)	Total height (ft & in)	Use zone (ft ²)	Use zone dimensions (ft & in x ft & in)	Installation (hours)	Shipment weight (lbs)
KPL503	Flower Table	2-5	2	-	1' 10"	-	- x -	1.4	32
M584	Starfish	2-5	2	-	1' 10"	-	- x -	1.4	38
PCM503	Sandpit	2-5	8	-	1'	-	- x -	3	145
BASIC550	Sandbox	2-5	6	-	1'	-	- x -	3.5	202
PCM501	Rotating Sand Table	2-5	2	-	2' 1"	-	- x -	1.1	61
PCM502	Sand Desk with Seats	6m-5	3	-	1' 5"	-	- x -	2.6	162

PLAYHOUSES & THEMED PLAY

Familiar, child-sized spaces in a big world

With its child-scale size, KOMPAN's open playhouses are an open invitation to play for the youngest. The open ends and walls widen the play space, making room for many children playing together from both the inside and the outside.

KOMPAN's themed play elements encourage dramatic play in children, which again stimulates the child's language development and cognition.



Red House
M7000



Toddler Garden House
M410



Toddler flower house
M411



Crocodile Bench
M243



Toddler Train
M536



Toddler Train Carriage
M537



Jumbo Bench
M240

PRODUCT INFORMATION


Product number	Product name	Age (years)	Capacity (users)	Fall height (ft & in)	Total height (ft & in)	Use zone (ft ²)	Use zone dimensions (ft & in x ft & in)	Installation (hours)	Shipment weight (lbs)
M7000	Red House	2-5	12	-	4' 9"	-	- x -	7.5	452
M410	Toddler Garden House	6m-4	8	-	3' 11"	-	- x -	5.8	338
M411	Toddler flower house	6m-4	8	-	3' 11"	-	- x -	5.6	343
M243	Crocodile Bench	2-5	4	-	2' 2"	-	- x -	2.5	94
M536	Toddler Train	6m-4	4	1' 7"	4' 3"	213	16' 8" x 15'	5.3	299
M537	Toddler Train Carriage	6m-4	3	1' 7"	4' 4"	195	15' 2" x 15' 2"	5	327
M240	Jumbo Bench	2-5	6	-	3' 1"	-	- x -	4.4	354



Orient Express
M241



Pullmann Bench
M242



Mars Rover
GSP0008



Steam Engine
M525



Railway Carriage
M526

ADD TRAIN
COUPLING



Truck
KPL502



Triple Shifter
M7021



Coupling
M529



Truck
M534



Fire Engine
M535



Mini Car
M531

PRODUCT INFORMATION

Product number	Product name	Age (years)	Capacity (users)	Fall height (ft & in)	Total height (ft & in)	Use zone (ft ²)	Use zone dimensions (ft & in x ft & in)	Installation (hours)	Shipment weight (lbs)
M241	Orient Express	2-5	4	-	3' 1"	-	- x -	3.6	227
M242	Pullmann Bench	2-5	4	-	3' 1"	-	- x -	3.6	226
GSP0008	Mars Rover	2-5	4	2' 4"	4'	248	18' 1" x 15' 5"	7.5	532
M525	Steam Engine	2-5	8	11"	5' 5"	3,373	21' 6" x 15' 1"	10	824
M526	Railway Carriage	2-5	8	1' 9"	5' 5"	318	21' 9" x 16' 1"	12	962
M529	Coupling	2-5	1	11"	11"	150	13' 10" x 13' 10"	1.4	36
KPL502	Truck	2-5	6	1' 9"	4' 3"	216	16' 4" x 15' 4"	6.1	307
M531	Mini Car	2-5	6	1' 6"	3' 3"	243	15' 5" x 17' 9"	5.6	456
M534	Truck	2-5	8	3'	6' 2"	321	17' 2" x 20' 11"	13	902
M535	Fire Engine	2-5	8	3'	6' 3"	321	15' 6" x 21'	16	1,092
M7021	Triple Shifter	2-5	7	4' 7"	7' 1"	279	17' 11" x 20' 1"	8.6	612

TODDLER EQUIPMENT

A happy toddler is a stimulated toddler

The happiest toddlers are those who are stimulated and face age-appropriate challenges. With KOMPAN's toddler equipment, there's something for even the most energetic of toddlers and their developmental needs.

The playful designs draw on familiar scenes and invite the children to dramatic developmental play. Whether it's climbing the tallest giraffe or driving a pretend car, the KOMPAN toddler universe gently stimulates and guides toddlers on their way to understanding the world around them.



Forest Giraffe
MSC5416



Cottage Deluxe
MSC5415



Coupe Deluxe
MSC5414



Toddler Spica
M191



Sunflower
M951



Little Duckling
M188




Little Elephant
M189

PRODUCT INFORMATION


Product number	Product name	Age (years)	Capacity (users)	Fall height (ft & in)	Total height (ft & in)	Use zone (ft ²)	Use zone dimensions (ft & in x ft & in)	Installation (hours)	Shipment weight (lbs)
MSC5416	Forest Giraffe	6m-4	11	1' 10"	4' 6"	242	17' 11" x 15' 10"	7.6	316
MSC5415	Cottage Deluxe	6m-4	8	-	4' 7"	-	- x -	8.1	374
MSC5414	Coupe Deluxe	6m-4	7	-	3' 11"	-	- x -	7.7	317
M191	Toddler Spica	6m-4	1	2'	3' 2"	143	13' 6" x 13' 6"	1.8	71
M951	Sunflower	6m-2	1	2' 7"	4' 6"	83	9' 8" x 15' 7"	3.3	113
M188	Little Duckling	6m-2	1	1' 1"	1' 11"	145	12' 11" x 14' 2"	2.2	47
M189	Little Elephant	6m-4	1	1' 3"	2' 10"	154	13' 4" x 14' 8"	2.6	67



Daisy Desk with Seats
M261




Clover
M259



Daisy Desk with Bowl
M26003



Sandworks with Wall
MSC541801




Double Sandworks with Facade
MSC541803



Billy Goat Gruff
M620



Magic Garden
MSC5407



Elephant
MSC5420


PRODUCT INFORMATION

Product number	Product name	Age (years)	Capacity (users)	Fall height (ft & in)	Total height (ft & in)	Use zone (ft ²)	Use zone dimensions (ft & in x ft & in)	Installation (hours)	Shipment weight (lbs)
M261	Daisy Desk with Seats	6m-4	3	-	1' 4"	-	- x -	2.6	105
M259	Clover	6m-4	1	-	8"	-	- x -	1.2	18
M26003	Daisy Desk with Bowl	6m-4	3	-	1' 3"	-	- x -	1.8	62
MSC541801	Sandworks with Wall	6m-4	10	-	4' 4"	-	- x -	6.9	259
MSC541803	Double Sandworks with Facade	6m-4	16	-	4' 4"	-	- x -	9.1	385
M620	Billy Goat Gruff	6m-4	2	1' 5"	3' 2"	184	13' 6" x 16' 1"	3.6	150
MSC5420	Elephant	6m-4	4	-	4' 7"	-	- x -	4.2	126
MSC5407	Magic Garden	6m-4	4	-	3' 11"	-	- x -	4.8	120

TODDLER EQUIPMENT



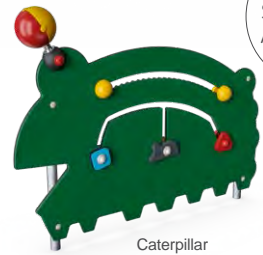
Toddler Carousel
PCM154
● ●



Creative Workshop
MSC5408




Cloud Climber
MSC5401



Caterpillar
MSC5406

FOR SUPERVISED AREAS ONLY



Talk & Tumble Counter
PCM0001



Mini Hammock
PCM804



Tick-Tock
M631
● ●

PRODUCT INFORMATION

Product number	Product name	Age (years)	Capacity (users)	Fall height (ft & in)	Total height (ft & in)	Use zone (ft ²)	Use zone dimensions (ft & in x ft & in)	Installation (hours)	Shipment weight (lbs)
MSC5408	Creative Workshop	6m-4	4	-	4' 1"	-	- x -	4.9	108
PCM0001	Talk & Tumble Counter	6m-4	4	1'	2' 6"	169	15' 11" x 13' 5"	2.8	75
PCM154	Toddler Carousel	2-5	3	4' 11"	7' 9"	797	31' 10" x 31' 10"	5	512
MSC5401	Cloud Climber	2-5	2	2' 4"	4' 1"	197	17' 5" x 14' 6"	3.2	65
MSC5406	Caterpillar	6m-4	3	-	3'	-	- x -	2.9	61
PCM804	Mini Hammock	2-5	1	9"	2' 6"	167	15' 11" x 13' 4"	2.7	69
M631	Tick-Tock	6m-4	2	-	2'	-	- x -	1.8	46



Peekaboo Tunnel
PCM0029



Garden Table
M230



Fence
MSC5404

FOR
SUPERVISED
AREAS ONLY



Labyrinth, 2 Rooms
M63272



Labyrinth, 3 Rooms
M63273



Labyrinth, 4 Rooms
M63274

PRODUCT INFORMATION

Product number	Product name	Age (years)	Capacity (users)	Fall height (ft & in)	Total height (ft & in)	Use zone (ft ²)	Use zone dimensions (ft & in x ft & in)	Installation (hours)	Shipment weight (lbs)
PCM0029	Peekaboo Tunnel	2-12	3	6"	3' 3"	226	14' 10" x 17' 2"	4.3	187
M230	Garden Table	2-5	6	-	1' 9"	-	- x -	3.5	173
MSC5404	Fence	6m-4	-	-	2' 4"	-	- x -	2.2	44
M63272	Labyrinth, 2 Rooms	6m-4	6	-	4' 6"	-	- x -	6.8	412
M63273	Labyrinth, 3 Rooms	6m-4	8	-	4' 6"	-	- x -	9.5	618
M63274	Labyrinth, 4 Rooms	6m-4	10	-	4' 6"	-	- x -	10	637

TODDLER STATIONS

Themed play stations for learning

KOMPAN's toddler stations interpret real life environments in an age-appropriate size and scale. The familiar environments (e.g. home and garden) give the young child an important sense of belonging and an understanding of his or her place in the world. The play panels stimulate the child's creative and cognitive skills and the opportunity to play from all sides allows children to play side by side.

The toddler stations are placed on top of the surface without permanent anchoring in the ground, making it an extremely flexible solution to move around. Place it inside or outside. It's your choice.



Service & Workshop
MSV602



Steep Slope
MSV606



Low Slope
MSV605

PRODUCT INFORMATION

All products for supervised areas only

Product number	Product name	Age (years)	Capacity (users)	Fall height (ft & in)	Total height (ft & in)	Use zone (ft ²)	Use zone dimensions (ft & in x ft & in)	Installation (hours)	Shipment weight (lbs)
MSV602	Service & Workshop	6m-4	8	-	4'	-	- x -	6.1	115
MSV606	Steep Slope	6m-4	2	1' 4"	1' 8"	187	15' 11" x 13' 10"	3.5	65
MSV605	Low Slope	6m-4	2	11"	1' 3"	187	15' 11" x 13' 10"	3.4	49



Shop & Kitchen
MSV603



Home & Garden
MSV601



Greenhouse & Florist
MSV604



Block Seat, Red
MSV201



Block Seat, Yellow
MSV201

PRODUCT INFORMATION

All products for supervised areas only

Product number	Product name	Age (years)	Capacity (users)	Fall height (ft & in)	Total height (ft & in)	Use zone (ft ²)	Use zone dimensions (ft & in x ft & in)	Installation (hours)	Shipment weight (lbs)
MSV603	Shop & Kitchen	6m-4	8	-	4'	-	- x -	6.3	108
MSV601	Home & Garden	6m-4	8	-	4'	-	- x -	5.9	102
MSV604	Greenhouse & Florist	6m-4	8	-	4'	-	- x -	5.1	114
MSV201	Block Seat, Red	6m-4	1	-	1'	-	- x -	0.6	9
MSV201	Block Seat, Yellow	6m-4	1	-	1'	-	- x -	0.6	9

PLAY PANELS


That little extra for fun and for learning

In free play, children learn by following their natural instinct to play and thereby developing fundamental human skills.

With KOMPAN's music and education equipment, you can add an extra dimension to learning through play. The panels can guide you towards specific learning topics for your child.

The panels allow adults to join the play and guide children towards learning new things: drawing on the chalk boards, playing together on the music panels, or by planting a little seed in the vegetable garden box and follow it as it grows.

KOMPAN's music and learning panels allow you to design your own learning area to fit your vision.



Manipulative Play Panel
PCM0006



Music Play Panel
PCM0007



Chalk Board, Large
PCM0012



Magnetic White Board
PCM0013

PRODUCT INFORMATION

Product number	Product name	Age (years)	Capacity (users)	Fall height (ft & in)	Total height (ft & in)	Use zone (ft ²)	Use zone dimensions (ft & in x ft & in)	Installation (hours)	Shipment weight (lbs)
PCM0006	Manipulative Play Panel	6m-5	4	-	2' 6"	-	- x -	3.5	88
PCM0007	Music Play Panel	2-5	4	-	2' 6"	-	- x -	3	102
PCM0012	Chalk Board, Large	2-8	4	-	4' 7"	-	- x -	2.8	157
PCM0013	Magnetic White Board	2-8	4	-	4' 7"	-	- x -	2.8	157



Music Play Panel 2
PCM0031



Emotion Play Panel 2
PCM0032



Learning Play Panel 3
PCM0033



School Play Panel 4
PCM0034

PRODUCT INFORMATION

Product number	Product name	Age (years)	Capacity (users)	Fall height (ft & in)	Total height (ft & in)	Use zone (ft ²)	Use zone dimensions (ft & in x ft & in)	Installation (hours)	Shipment weight (lbs)
PCM0031	Music Play Panel 2	6m-5	7	-	3'	-	- x -	5	167
PCM0032	Emotion Play Panel 2	6m-5	9	-	2' 11"	-	- x -	6.1	165
PCM0033	Learning Play Panel 3	6m-5	10	-	2' 6"	-	- x -	6.6	211
PCM0034	School Play Panel 4	6m-5	14	-	2' 6"	-	- x -	7.5	259

ZIPLINE START PLATFORM

The king of fun, thrill, and action

The line for the Zipline is always long! Whether you're 6 or 12, the Zipline is just great fun.

Besides being fun, the Zipline teaches children several important lessons and skills. When playing on the zipline, children are forced to acknowledge and interact with each other. They learn to wait for their turn and hand over the seat to the next in line.

Who gets to the end first?! KOMPAN's double zipline encourages children to be social and have fun together. Besides being fun, the Zipline also holds an aspect of competition. Learning to win and lose in a kind manner are important skills for children to master.



Zipline Start Platform
PCM1024



Double Zipline, Flat Space
M88102




Double Zipline, Sloped Space
M88101

PRODUCT INFORMATION

Product number	Product name	Age (years)	Capacity (users)	Fall height (ft & in)	Total height (ft & in)	Use zone (ft ²)	Use zone dimensions (ft & in x ft & in)	Installation (hours)	Shipment weight (lbs)
PCM1024	Zipline Start Platform	5-12	-	2' 11"	6' 7"	318	15' 11" x 22' 5"	6.6	508
M88102	Double Zipline, Flat Space	5-12	2	3' 3"	13'	2,626	122' 3" x 30' 5"	18	1,632
M88101	Double Zipline, Sloped Space	5-12	2	3' 3"	9' 9"	2,551	121' x 28' 6"	18	1,485



Zipline, Flat Space
M87202



Zipline, Sloped Space
M87201

PRODUCT INFORMATION

Product number	Product name	Age (years)	Capacity (users)	Fall height (ft & in)	Total height (ft & in)	Use zone (ft ²)	Use zone dimensions (ft & in x ft & in)	Installation (hours)	Shipment weight (lbs)
M87202	Zipline, Flat Space	5-12	1	3' 3"	12' 11"	1,173	120' 11" x 21' 10"	11	872
M87201	Zipline, Sloped Space	5-12	1	8' 8"	9' 8"	1,165	120' 11" x 21' 10"	10	794

MEETING POINTS & ACCESSORIES

Comfortable meeting points for school-age children

As children grow older, they become more and more interested in social play and social interaction. Comfortable meeting point solutions should be a part of every school playground.

Children can meet in larger groups and have room to play around or choose to meet with a friend. Whatever they choose, they can either rest on a sturdy bench, or lie down on a soft swaying hammock.



Meeting Point with Movable Hammocks
PCM704



Movable Hammocks
PCM701



Meeting Point
PCM702



Meeting Point with Bench
PCM703

PRODUCT INFORMATION

Product number	Product name	Age (years)	Capacity (users)	Fall height (ft & in)	Total height (ft & in)	Use zone (ft ²)	Use zone dimensions (ft & in x ft & in)	Installation (hours)	Shipment weight (lbs)
PCM704	Meeting Point with Movable Hammocks	5-12	12	1' 11"	9' 6"	433	22' 10" x 23' 4"	11	862
PCM702	Meeting Point	5-12	2	1' 5"	5' 7"	178	15' 11" x 13' 11"	3	144
PCM703	Meeting Point with Bench	5-12	6	1' 5"	5' 7"	283	22' 1" x 15' 8"	5.6	354
PCM701	Movable Hammocks	5-12	6	1' 11"	2' 2"	334	23' x 20' 1"	5.2	284



Hammock with Galvanized Posts
PCM805




Cosmos Meeting Point
FRE3000




Crescent 40
FRE3010



CometTail 40
FRE3012



CometTail 60
FRE3013



Crescent 60
FRE3011

PRODUCT INFORMATION

Product number	Product name	Age (years)	Capacity (users)	Fall height (ft & in)	Total height (ft & in)	Use zone (ft ²)	Use zone dimensions (ft & in x ft & in)	Installation (hours)	Shipment weight (lbs)
PCM805	Hammock with Galvanized Posts	5-12	2	4' 2"	4' 6"	294	25' x 14' 6"	4	143
FRE3000	Cosmos Meeting Point	3+	-	-	8' 8"	-	- x -	8.4	804
FRE3010	Crescent 40	3+	-	-	1' 4"	-	- x -	1.9	67
FRE3011	Crescent 60	3+	-	-	2'	-	- x -	1.9	71
FRE3012	CometTail 40	3+	-	-	1' 4"	-	- x -	1.9	67
FRE3013	CometTail 60	3+	-	-	2'	-	- x -	1.9	71

PORTAL SWINGS

Swings that children keep coming back to

Of all play activities, swinging is a favorite. Whether it's for a quiet moment alone on the swing or being wild with a group of friends, children just love it!

Apart from being great fun, swinging trains the children's agility, balance, and coordination, as well as their spatial awareness. These motor skills are crucial to being able to judge distances and navigate traffic safely.

KOMPAN's portal swings have a stylish look with a powder-coated frame and galvanized top bar.



Swing, 3 seat, 8 ft H, 1 Shell Seat
KSW92009



Swing, 8 ft H
KSW92003



Swing, 8 ft H, 1 Shell Seat
KSW92007

PRODUCT INFORMATION

Product number	Product name	Age (years)	Capacity (users)	Fall height (ft & in)	Total height (ft & in)	Use zone (ft ²)	Use zone dimensions (ft & in x ft & in)	Installation (hours)	Shipment weight (lbs)
KSW92009	Swing, 3 seat, 8 ft H, 1 Shell Seat	2-12	8	7' 9"	8' 4"	850	33' 11" x 31' 8"	7	642
KSW92010	Swing, 8 ft H, 1 Shell Seat, Anti-Wrap	2-12	8	7' 9"	8' 4"	850	33' 11" x 31' 8"	7.3	656
KSW92011	Swing, 8 ft H, 1 Rope Seat	2-12	9	7' 9"	8' 4"	850	33' 11" x 31' 8"	7.5	665
KSW92012	Swing, 8 ft H, 1 Rope Seat, Anti-Wrap	2-12	9	7' 9"	8' 4"	850	33' 11" x 31' 8"	7.4	697
KSW92001	Swing, 7ft H	2-12	2	6' 3"	6' 9"	468	23' 10" x 25' 1"	4.7	400
KSW92002	Swing, 7 ft H, Anti-Wrap	2-12	2	6' 3"	6' 9"	468	23' 10" x 25' 1"	4.1	354
KSW92003	Swing, 8 ft H	2-12	2	7' 11"	8' 4"	549	23' 10" x 31' 8"	4.9	425
KSW92004	Swing, 8 ft H, , Anti-Wrap	2-12	2	7' 11"	8' 4"	549	23' 10" x 31' 8"	4.3	438
KSW92005	Swing, 10 ft H	2-12	2	9' 7"	10'	630	23' 10" x 38' 2"	4.9	398
KSW92006	Swing, 10 ft H, Anti-Wrap	2-12	2	9' 7"	10'	630	23' 10" x 38' 2"	5.1	425
KSW92007	Swing, 8 ft H, 1 Shell Seat	2-12	6	7' 9"	8' 4"	495	22' 6" x 30' 10"	4.3	444
KSW92008	Swing, 8 ft H, 1 Rope Seat	2-12	6	7' 9"	8' 4"	495	22' 6" x 30' 10"	4.5	466



Swing Frame, 1 Seat, 8 ft H
KSW921



Swing Frame, 2 Seat, 8 ft H
KSW922



Swing Frame, 3 Seat, 8 ft H
KSW923



Swing Frame, 4 Seat, 8 ft H
KSW924



Swing Frame, 5 Seat, 8 ft H
KSW925



Swing Frame, 6 Seat, 8 ft H
KSW926

PRODUCT INFORMATION

Product number	Product name	Age (years)	Capacity (users)	Fall height (ft & in)	Total height (ft & in)	Use zone (ft²)	Use zone dimensions (ft & in x ft & in)	Installation (hours)	Shipment weight (lbs)
KSW921	Swing Frame, 1 Seat, 8 ft H	2-12	-	-	8' 4"	-	- x -	4.4	313
KSW922	Swing Frame, 2 Seat, 8 ft H	2-12	-	-	8' 4"	-	- x -	4.7	343
KSW923	Swing Frame, 3 Seat, 8 ft H	2-12	-	-	8' 4"	-	- x -	6.6	528
KSW924	Swing Frame, 4 Seat, 8 ft H	2-12	-	-	8' 4"	-	- x -	7	558
KSW925	Swing Frame, 5 Seat, 8 ft H	2-12	-	-	8' 4"	-	- x -	8.9	744
KSW926	Swing Frame, 6 Seat, 8 ft H	2-12	-	-	8' 4"	-	- x -	9.3	773
KSW928	Swing Frame, 8 Seat, 8 ft H	2-12	-	-	8' 5"	-	- x -	12	988
KSW9210	Swing Frame, 10 Seat, 8 ft H	2-12	-	-	8' 5"	-	- x -	14	1,204
KSW9212	Swing Frame, 12 Seat	2-12	-	-	8' 5"	1,284	x	16	1,419

SWING SEATS & MORE

A swing for every need and ability

Whether it's for a baby on the baby swing, a toddler on the self-starter swing, or older children on the bird's nest swing, KOMPAN's assortment of swings offer a swinging experience for everyone.

Adults and children can share the experience together on KOMPAN's new You & Me swing while the older kids can sway together on KOMPAN'S Cocowave Pendulum Swing.



Swing Seat, Stainless, 8 ft
SW990011



Toddler Swing Seat, 8 ft
SW990031



Baby Seat, 8 ft
SW990023



You & Me Swing Seat
SW990131



Duo Swing Seat
SW990201



Shell Nest, 47in wide, 8 ft
SW990091



Rope Nest, 47in wide, 8 ft
SW990111

PRODUCT INFORMATION

Seats available for other swing heights. See www.kompan.us

Product number	Product name	Age (years)	Capacity (users)	Fall height (ft & in)	Total height (ft & in)	Use zone (ft ²)	Use zone dimensions (ft & in x ft & in)	Installation (hours)	Shipment weight (lbs)
SW990011	Swing Seat, Stainless, 8 ft	2+	1	-	-	-	- x -	0.1	13
SW990011	Swing Seat, Galvanized, 8 ft	2+	1	-	-	-	- x -	0.1	13
SW990031	Toddler Swing Seat, 8 ft	1+	1	-	-	-	- x -	1.3	49
SW990023	Baby Seat, 8 ft	1+	1	-	-	-	- x -	0.1	14
SW990081	Shell Nest, 39in wide, 8 ft	4+	6	-	-	-	- x -	0.3	47
SW990091	Shell Nest, 47in wide, 8 ft	4+	7	-	-	-	- x -	0.5	73
SW990101	Rope Nest, 39in wide, 8 ft	4+	6	-	-	-	- x -	0.5	69
SW990111	Rope Nest, 47in wide, 8 ft	4+	7	-	-	-	- x -	0.5	83
SW990131	You & Me Swing Seat	1+	2	-	-	-	- x -	0.4	69
SW990201	Duo Swing Seat	2+	2	-	-	-	- x -	0.3	52



Cocowave Pendulum Swing
M984

PRODUCT INFORMATION

Product number	Product name	Age (years)	Capacity (users)	Fall height (ft & in)	Total height (ft & in)	Use zone (ft²)	Use zone dimensions (ft & in x ft & in)	Installation (hours)	Shipment weight (lbs)
M984	Cocowave Pendulum Swing	5-12	8	9' 7"	11' 11"	692	39' 9" x 20' 10"	9.6	1,535

FLEXIBILITY

TO PLAY IT YOUR WAY...

CHAIN OPTIONS:

- Hot Dip Galvanized
- Stainless steel

PORTAL
H: 7 feet
H: 8 feet
H: 10 feet

ANCHORING OPTIONS:

- Surface with expansion bolts
- Steel in-ground in different depths

PRODUCT CONFIGURATOR
www.kompan.us



SWING HANGERS:

- Standard suspension
- Anti-wrap suspension

POST OPTIONS:

- Hot Dip Galvanized steel
- Powder coated steel in the colors anthracite grey, red, brown or night sky blue.



MORE OPTIONS



All ages, Toddler, You & Me and Duo swings seats



Rope and Shell Birds Nest seats



Choose between 3 different heights
7 feet / 8 feet / 10 feet



Create your own swing set with immediate visualizations

FURTHER INFORMATION

Contact us for more information on the range of options for configurable playground equipment.

Please note that prices and delivery terms depend on specified configurations.



JEUX DE CORDES COROCORD™



COROCORD™ SKY PLAY

Reach for the stars

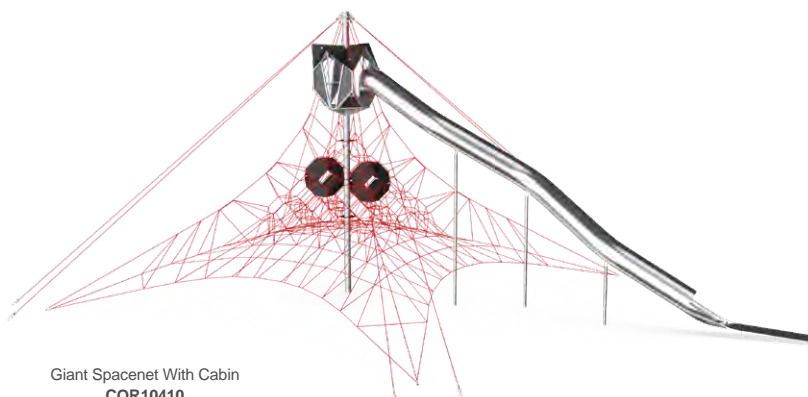
A Sky Play structure is an entire playground in one. It stands out as a unique landmark and draws the attention of everyone around it.

The route to the sky cabin goes through an imposing climbing net. It's a three-dimensional universe with endless play possibilities that can keep children playing for hours.

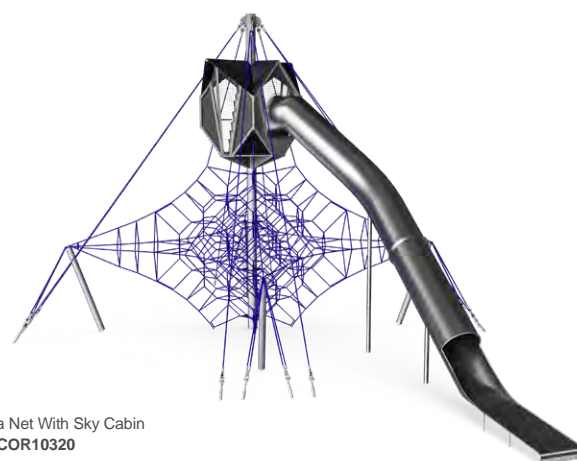
At the top of the structures, the adventurous sky cabins await. Here children can climb to safety and get a sense of achievement and self-confidence.



Tree Top Walk
COR10470



Giant Spacenet With Cabin
COR10410



Large Octa Net With Sky Cabin
COR10320

PRODUCT INFORMATION

Product number	Product name	Age (years)	Capacity (users)	Fall height (ft & in)	Total height (ft & in)	Use zone (ft ²)	Use zone dimensions (ft & in x ft & in)	Installation (hours)	Shipment weight (lbs)
COR10470	Tree Top Walk	5-12	25	9' 10"	27' 6"	1,545	58' 10" x 59' 10"	114	17,196
COR10410	Giant Spacenet With Cabin	5-12	108	8' 6"	32' 8"	3,798	96' 4" x 72' 9"	96	8,113
COR10320	Large Octa Net With Sky Cabin	5-12	41	7' 5"	23' 11"	1,683	60' 1" x 42' 10"	96	8,356



Customized configuration, contact us for more details.



Sky Walk
COR10330

PRODUCT INFORMATION

Product number	Product name	Age (years)	Capacity (users)	Fall height (ft & in)	Total height (ft & in)	Use zone (ft ²)	Use zone dimensions (ft & in x ft & in)	Installation (hours)	Shipment weight (lbs)
COR10330	Sky Walk	5-12	110	8' 6"	29' 10"	3,651	90' 7" x 90'	229	20,558

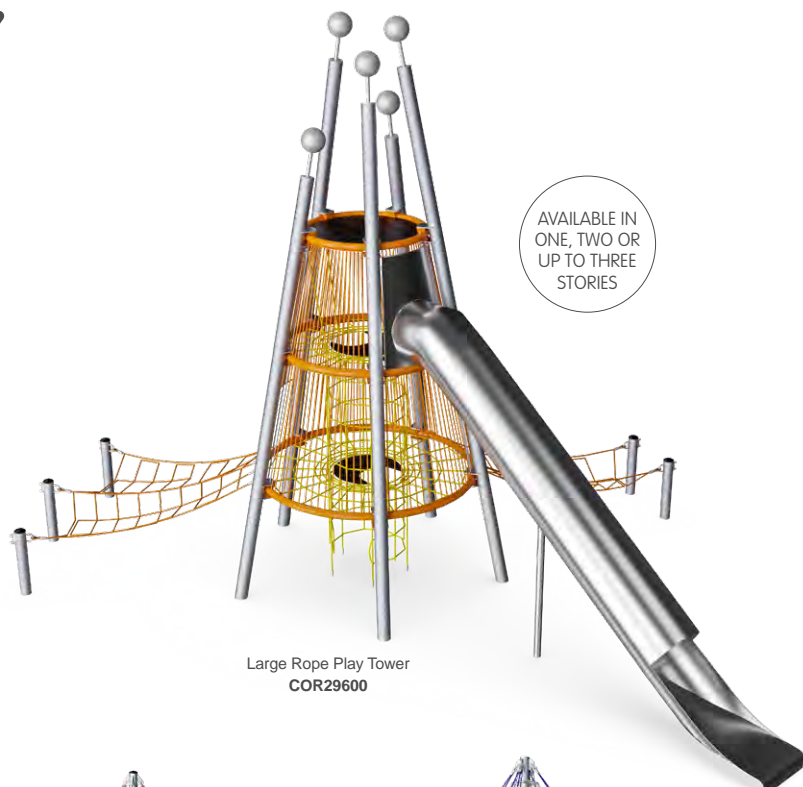
COROCORD™ PLAY TOWERS

Play your way to the top

Corocord Play Towers offer so many ways to get to the top. Children get the freedom to pave their own way in a manner suitable for their age and abilities. The net structures challenge the children's cross-coordination skills as well as their physical strength. While climbing to the top, children are offered many breaks along the way to say hi to a friend or stop and help each other.

Corocord Play Towers have a very small footprint on the ground but a very large impact on the children.

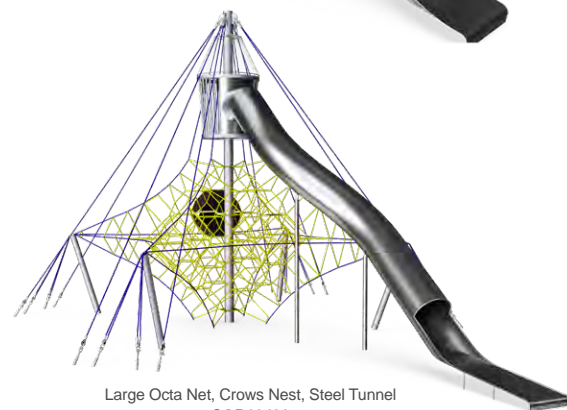
Going up, the sculptures are packed with surprises and play activities. Each level offers a colorful new world of play and different climbing challenges to be solved on the way to the top.



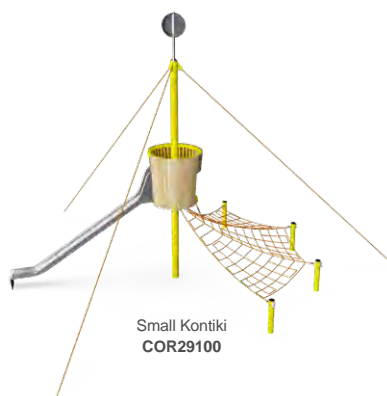
Large Rope Play Tower
COR29600



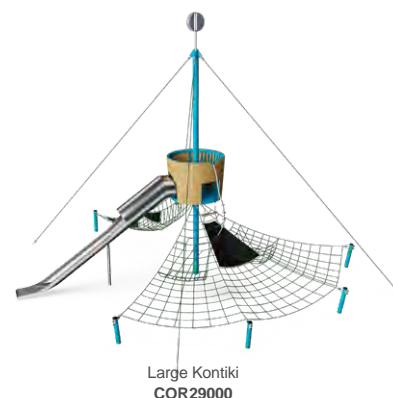
Small Lookout
COR26101



Large Octa Net, Crows Nest, Steel Tunnel
COR10430



Small Kontiki
COR29100



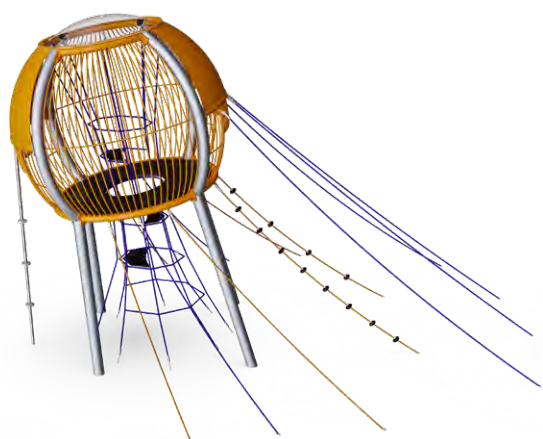
Large Kontiki
COR29000

PRODUCT INFORMATION

Product number	Product name	Age (years)	Capacity (users)	Fall height (ft & in)	Total height (ft & in)	Use zone (ft ²)	Use zone dimensions (ft & in x ft & in)	Installation (hours)	Shipment weight (lbs)
COR29500	Small Rope Play Tower	5-12	13	8' 10"	21' 4"	602	39' 7" x 19' 9"	43	4,674
COR29600	Large Rope Play Tower	5-12	33	4' 11"	23' 11"	952	42' 5" x 41' 10"	51	8,201
COR29700	Giant Rope Play Tower	5-12	65	4' 11"	30'	1,158	46' 9" x 40' 2"	103	8,058
COR26101	Small Lookout	5-12	19	9' 10"	20' 8"	658	28' 10" x 25' 2"	12	1,301
COR10430	Large Octa Net, Crows Nest, Steel Tunnel	5-12	41	7' 5"	23' 11"	1,597	59' 1" x 42' 10"	86	6,768
COR29100	Small Kontiki	5-12	19	7' 10"	25' 4"	1,359	51' 3" x 50' 2"	34	3,660
COR29000	Large Kontiki	5-12	52	9' 10"	30' 4"	1,882	50' 9" x 50' 11"	43	5,644



Customized configuration, contact us for more details.



Jellyfish
COR294002



Triple Cube
COR10450



Quad Cube
COR10460

PRODUCT INFORMATION

Product number	Product name	Age (years)	Capacity (users)	Fall height (ft & in)	Total height (ft & in)	Use zone (ft ²)	Use zone dimensions (ft & in x ft & in)	Installation (hours)	Shipment weight (lbs)
COR294002	Jellyfish	5-12	18	8'	14' 7"	873	36' 3" x 30' 6"	69	4,630
COR10450	Triple Cube	5-12	30	5' 3"	22' 11"	565	32' 5" x 22' 6"	137	14,330
COR10460	Quad Cube	5-12	45	3' 7"	30' 3"	1,011	61' 11" x 31' 8"	229	17,196

COROCORD™ PLAY TOWERS

The SkyTwister

Even from a distance, the SkyTwister's five sweeping legs give the impression of movement and grace. It's alive and eager to play!

There are two versions, one crammed with physical challenges and another sensory tower, where the dichromatic panels reward the climb up to the tower platform with a colorful panorama before sliding back down to the ground.




SkyTwister, Physical
COR29900



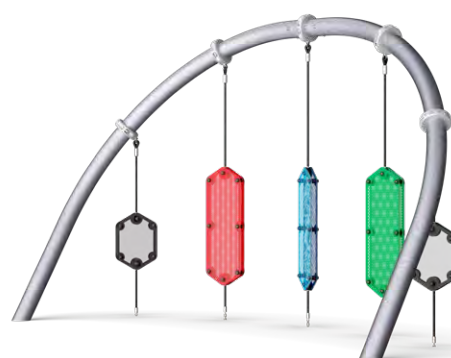
SkyTwister, Sensory
COR29910

PRODUCT INFORMATION

Product number	Product name	Age (years)	Capacity (users)	Fall height (ft & in)	Total height (ft & in)	Use zone (ft²)	Use zone dimensions (ft & in x ft & in)	Installation (hours)	Shipment weight (lbs)
COR29900	SkyTwister, Physical	5-12	30	8' 2"	16' 6"	646	29' 9" x 40' 2"	45	-
COR29910	SkyTwister, Sensory	5-12	36	8' 2"	16' 6"	890	35' 3" x 43' 4"	49	-



Surfer, Hangout
COR29950



Surfer, Optic
COR29960

PRODUCT INFORMATION

Product number	Product name	Age (years)	Capacity (users)	Fall height (ft & in)	Total height (ft & in)	Use zone (ft ²)	Use zone dimensions (ft & in x ft & in)	Installation (hours)	Shipment weight (lbs)
COR29950	Surfer, Hangout	5-12	4	1' 4"	8' 1"	377	25' 7" x 18' 3"	6.2	-
COR29960	Surfer, Optic	5-12	6	-	8' 3"	-	- x -	6.8	-

COROCORD™ LOOPS

Eye-catchers in any environment

These sculptures draw everyone's attention with their fascinating shapes and bright colors. Children are inspired to play for hours on end and adults enjoy the aesthetically enticing look while watching their children play.

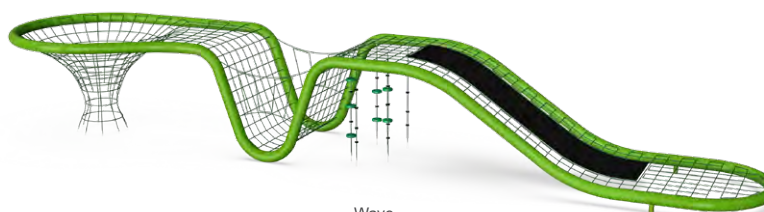
Sliding, climbing, balancing, crawling, jumping, hopping, and dangling. When playing on a Corocord Loop structure, all the important skills in child development are sure to be developed.




Boomerang
COR16100



Anemone
COR16200



Wave
COR16500




Python
COR16300

PRODUCT INFORMATION


Product number	Product name	Age (years)	Capacity (users)	Fall height (ft & in)	Total height (ft & in)	Use zone (ft²)	Use zone dimensions (ft & in x ft & in)	Installation (hours)	Shipment weight (lbs)
COR16100	Boomerang	5-12	74	9' 2"	9' 2"	2,390	83' 4" x 58' 9"	137	14,837
COR16200	Anemone	5-12	114	9' 2"	9' 2"	3,349	99' 3" x 78' 11"	172	20,547
COR16300	Python	5-12	155	9' 2"	9' 2"	5,088	179' 10" x 53' 9"	172	28,131
COR16500	Wave	5-12	55	9' 2"	9' 2"	1,692	76' 7" x 26' 11"	103	11,023



Super Frisbee
COR17100



Mega Frisbee
COR17200



Giga Frisbee
COR17300

PRODUCT INFORMATION

Product number	Product name	Age (years)	Capacity (users)	Fall height (ft & in)	Total height (ft & in)	Use zone (ft ²)	Use zone dimensions (ft & in x ft & in)	Installation (hours)	Shipment weight (lbs)
COR17100	Super Frisbee	5-12	30	6' 11"	6' 11"	817	32' 2" x 32' 4"	46	3,020
COR17200	Mega Frisbee	5-12	104	9' 4"	9' 4"	1,179	38' 7" x 38' 11"	46	3,831
COR17300	Giga Frisbee	5-12	117	9' 2"	9' 2"	2,097	51' 3" x 52'	103	7,322

COROCORD™ LOOPS

The Butterfly

Like massive pieces of modern art, the Butterflies with their bright primary colors and geometrical twists, bring a new dimension to any playtime.

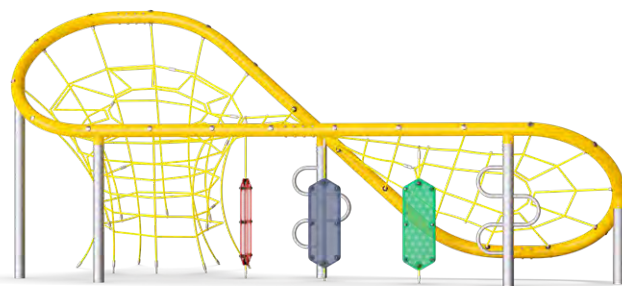
The Corocord™ rope netting highlights the shape of the structure and offers numerous ways of clambering onto and into a spider's web of play opportunities. The three different loops can stand alone or combine into a major feature.



Butterfly, Physical
COR17510



Butterfly, Social
COR17520



Butterfly, Sensory
COR17530

PRODUCT INFORMATION

Product number	Product name	Age (years)	Capacity (users)	Fall height (ft & in)	Total height (ft & in)	Use zone (ft ²)	Use zone dimensions (ft & in x ft & in)	Installation (hours)	Shipment weight (lbs)
COR17510	Butterfly, Physical	5-12	22	9' 6"	10' 2"	708	34' 7" x 30' 9"	45	-
COR17520	Butterfly, Social	5-12	22	9' 6"	10' 2"	663	34' 7" x 26' 10"	46	-
COR17530	Butterfly, Sensory	5-12	24	9' 6"	10' 2"	555	34' 7" x 26' 10"	46	-



Butterfly, Double
COR17600



Butterfly, Triple
COR17700

PRODUCT INFORMATION

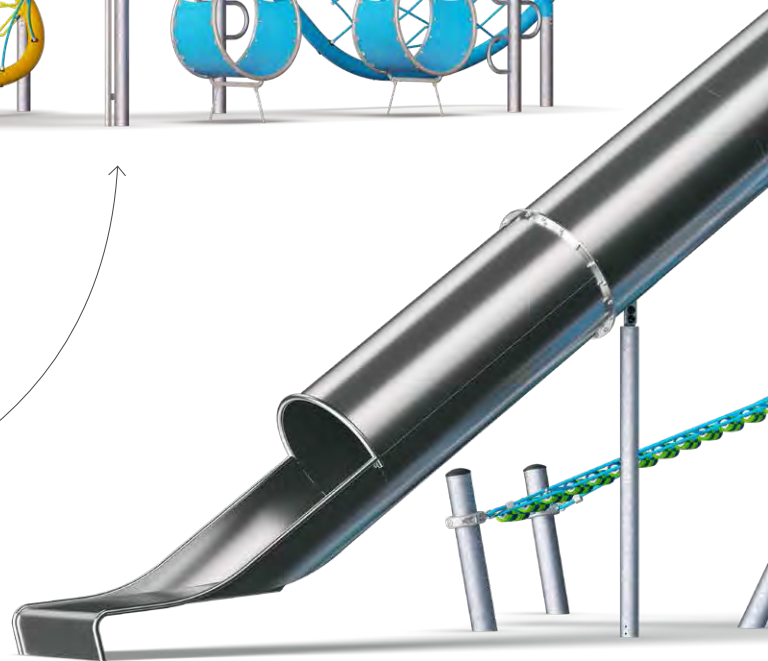
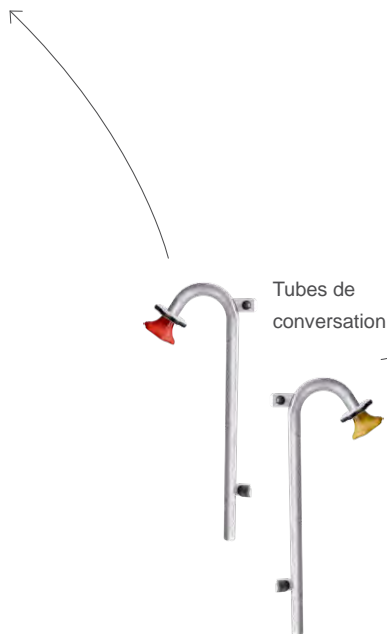

Product number	Product name	Age (years)	Capacity (users)	Fall height (ft & in)	Total height (ft & in)	Use zone (ft ²)	Use zone dimensions (ft & in x ft & in)	Installation (hours)	Shipment weight (lbs)
COR17600	Butterfly, Double	5-12	34	9' 6"	10' 2"	1,019	49' 3" x 26' 1"	90	-
COR17700	Butterfly, Triple	5-12	50	9' 6"	10' 2"	1,248	40' 5" x 43' 3"	140	-

FLEXIBILITÉ

POUR JOUER À VOTRE GUISE...

COULEURS DES THÈMES:

- Neptune Bleu clair
- Terra Citron vert
- Solaris Jaune

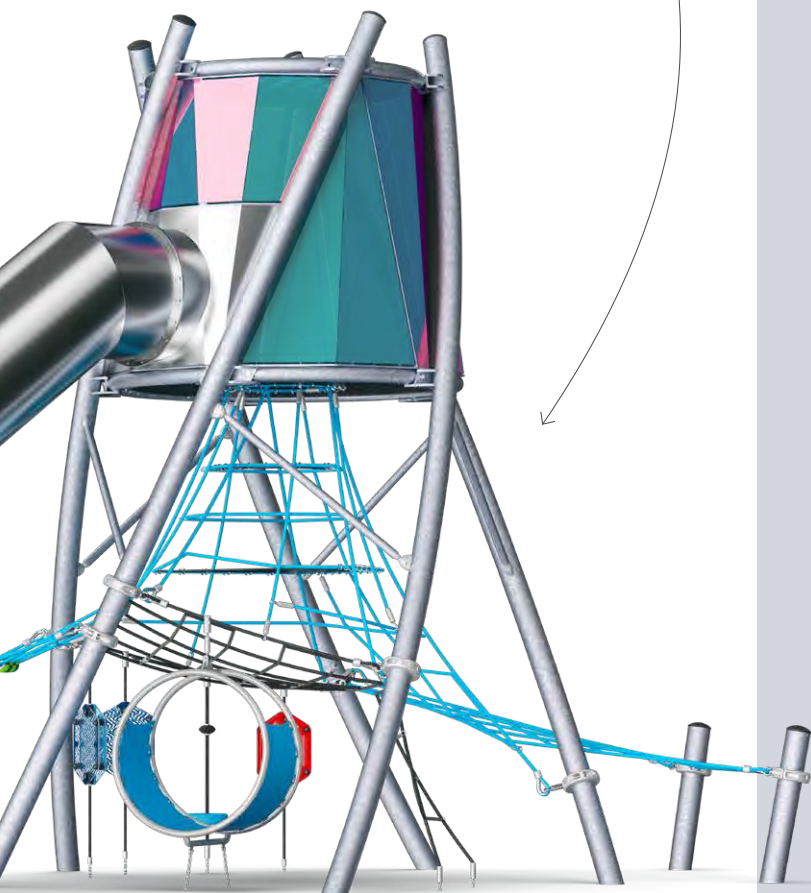


CONFIGURATEUR DE PRODUITS
www.kompan.fr




COULEURS
DES THÈMES :


- Neptune Bleu clair
- Terra Citron vert
- Solaris Jaune
- Mars Rouge
- Venus Orange
- Luna Noir



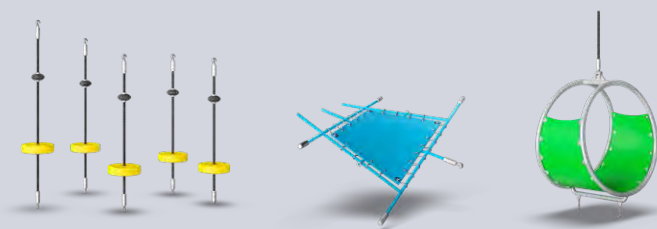
D'AUTRES EXEMPLES
DE FLEXIBILITÉ



Panneaux graphiques ou dichromatiques



Activités sensorielles et créatives



Activités de grimpe ou de relaxation



Glissières en PE et acier inoxydable

POUR PLUS D'INFORMATIONS

Contactez-nous pour en savoir plus sur notre large gamme d'équipements pour une configuration personnalisée et flexible des solutions Corocord standards.

Veuillez noter que les prix et les délais de livraison dépendent de la configuration choisie.

COROCORD™ DYNAMICS

Exploring fundamental forces

Spinning, swinging, bouncing...hardly any child can resist the magnetic attraction of these dynamic products. The play structures deliver high-class fun, drawing on fundamental forces such as gravity and centrifugal force.

Children need the dizzying input that comes from spinning, swinging, and bouncing. These important movement experiences help the child's nervous system to mature and organize.


And the best thing is that children love it!



Freestanding Slide, 6 ft 6 in
COR66910



Net Twister
COR20301



Rope Hammock
COR20502



Membrane Hammock
COR20402

PRODUCT INFORMATION

Product number	Product name	Age (years)	Capacity (users)	Fall height (ft & in)	Total height (ft & in)	Use zone (ft ²)	Use zone dimensions (ft & in x ft & in)	Installation (hours)	Shipment weight (lbs)
COR66900	Freestanding Slide, 5 ft	5-12	7	4' 11"	8' 2"	450	31' 11" x 17'	6.4	767
COR66910	Freestanding Slide, 7 ft	5-12	7	6' 7"	9' 9"	505	35' 1" x 17' 9"	6.8	849
COR66920	Freestanding Slide, 8 ft	5-12	7	8' 2"	10' 6"	521	38' 1" x 17' 1"	7	898
COR20301	Net Twister	5-12	10	9' 1"	9' 1"	420	23' 1" x 23' 1"	6.5	-
COR20402	Membrane Hammock	2-12	4	4' 7"	4' 8"	372	29' 6" x 15' 2"	3.2	327
COR20502	Rope Hammock	2-12	4	4' 3"	4' 7"	372	29' 6" x 15' 2"	3.5	354



Hexagonal Jumping Net
COR21506



Jumping Bridge
COR68060

PRODUCT INFORMATION

Product number	Product name	Age (years)	Capacity (users)	Fall height (ft & in)	Total height (ft & in)	Use zone (ft ²)	Use zone dimensions (ft & in x ft & in)	Installation (hours)	Shipment weight (lbs)
COR21506	Hexagonal Jumping Net	5-12	6	2' 4"	2' 4"	701	29' 10" x 29' 10"	6	748
COR68060	Jumping Bridge	5-12	12	2' 9"	6' 5"	481	33' 4" x 15' 11"	6	812

COROCORD™ DYNAMICS

Embankment slides and hill-climber ropes

Sliding is a favorite play activity for children of all ages. The play advantage of an embankment slide is the interaction that can occur with friends when sliding down the very same hill as friends running or climbing up or down. Embankment slides are perfectly supplemented by Hill Climbers.

Hill Climbers provide support and stability when climbing, balancing, or running up and down the hill. They are available in various lengths to suit hill slopes between 20° and 60°.

AVAILABLE
IN FOUR
HEIGHTS



Embankment Tunnel Slide, 7 ft
COR71005



Embankment Slide, 1 ft 8 in wide
COR71050



Embankment Slide, 3 feet wide
COR71100

AVAILABLE
IN NINE
HEIGHTS




Embankment Slide Extra wide, 5 ft
COR71150




Embankment Slide Extra wide, 6 ft 7 in wide
COR71200

PRODUCT INFORMATION

Product number	Product name	Age (years)	Capacity (users)	Fall height (ft & in)	Total height (ft & in)	Use zone (ft ²)	Use zone dimensions (ft & in x ft & in)	Installation (hours)	Shipment weight (lbs)
COR71005	Embankment Tunnel Slide, 7 ft	2-12	2	3' 4"	2' 7"	157	20' 4" x 14' 9"	2	787
COR71050	Embankment Slide, 1 ft 8 in wide	2-12	2	3' 4"	3' 2"	103	8' 9" x 13' 7"	6	441
COR71100	Embankment Slide, 3 feet wide	2-12	2	3' 4"	3' 2"	124	8' 9" x 15' 5"	6	882
COR71150	Embankment Slide Extra wide, 5 ft	2-12	2	3' 4"	3' 2"	139	8' 9" x 16' 11"	6	1,168
COR71200	Embankment Slide Extra wide, 6 ft 7 in wide	2-12	2	3' 4"	3' 2"	149	8' 9" x 18' 8"	6	1,521



Hill Climber
COR10535



Hill Climber Rope With EPDM
COR10545



PRODUCT INFORMATION

Product number	Product name	Age (years)	Capacity (users)	Fall height (ft & in)	Total height (ft & in)	Use zone (ft ²)	Use zone dimensions (ft & in x ft & in)	Installation (hours)	Shipment weight (lbs)
COR10535	Hill Climber	2-12	8	12' 1"	12' 1"	322	26' 4" x 12' 9"	2.2	112
COR10545	Hill Climber Rope With EPDM	2-12	8	12' 1"	12' 1"	322	26' 4" x 12' 9"	2.3	129

COROCORD™ DOMES & ARCHES

Lots of WOW, lots of play

Corocord™ Domes are beautiful landmarks and true WOW solutions that offer attraction, exploration, and a high play capacity allowing numerous children to play at the same time.

With net layers spanned in between big steel arches, they offer a unique combination of versatile play activities on a small footprint.

The varied physical, cognitive, and social challenges that make play and activity appeal to 5-12 year-olds are all contained within one framework in the big Corocord™ Domes & Arches.

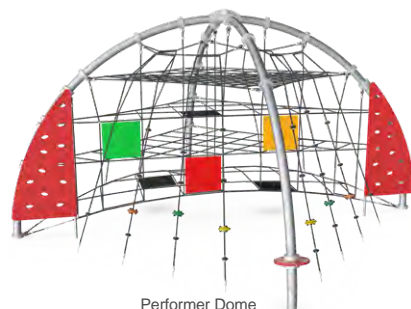


Sensory Dome
COR85600

Launch April 2021



Performer Arch
COR82200



Performer Dome
COR84200



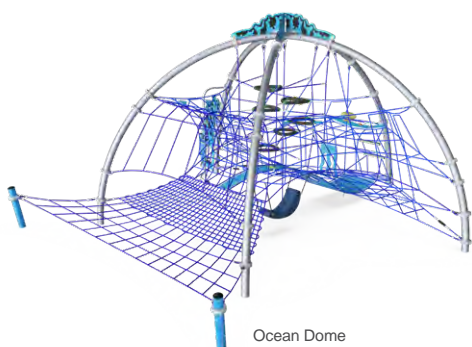
Explorer Arch
COR82300



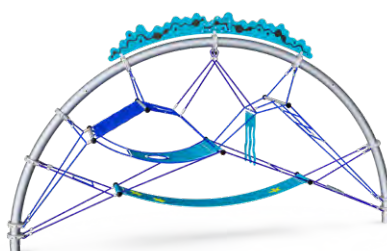
Explorer Dome
COR863002

PRODUCT INFORMATION

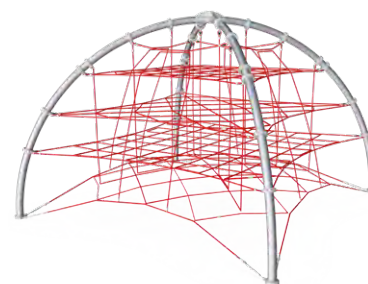
Product number	Product name	Age (years)	Capacity (users)	Fall height (ft & in)	Total height (ft & in)	Use zone (ft ²)	Use zone dimensions (ft & in x ft & in)	Installation (hours)	Shipment weight (lbs)
COR85600	Sensory Dome	5-12	50	9' 10"	13' 9"	976	37' 5" x 36' 2"	90	-
COR82200	Performer Arch	5-12	17	7' 5"	10' 1"	426	32' 5" x 16' 8"	13	1,454
COR84200	Performer Dome	5-12	52	9' 10"	13' 8"	946	38' 11" x 39' 3"	48	3,385
COR82300	Explorer Arch	5-12	12	7' 5"	10' 2"	418	32' 2" x 16' 8"	16	1,594
COR863002	Explorer Dome	5-12	52	9' 10"	13' 4"	1,095	38' 11" x 35' 5"	54	4,237



Ocean Dome
COR85500




Ocean Arch
COR82500



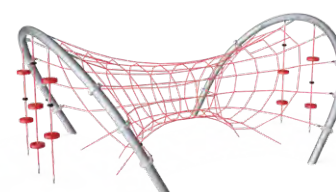
Classic Dome
COR84100



Climbing Sphere
COR88100



Crystal Sphere
COR88200



Arc Tunnel
COR20600

PRODUCT INFORMATION

Product number	Product name	Age (years)	Capacity (users)	Fall height (ft & in)	Total height (ft & in)	Use zone (ft ²)	Use zone dimensions (ft & in x ft & in)	Installation (hours)	Shipment weight (lbs)
COR82500	Ocean Arch	5-12	17	6' 11"	11' 3"	435	32' 4" x 16' 2"	18	877
COR85500	Ocean Dome	5-12	59	9' 10"	14' 9"	1,185	41' 3" x 41' 2"	69	4,335
COR88100	Climbing Sphere	5-12	32	7' 10"	10' 10"	495	25' 1" x 25' 1"	18	2,555
COR88200	Crystal Sphere	5-12	51	8' 4"	14' 3"	633	28' 5" x 28' 5"	22	2,896
COR84100	Classic Dome	5-12	52	9' 10"	13' 8"	941	38' 11" x 38' 11"	48	3,030
COR20600	Arc Tunnel	5-12	17	8' 2"	8' 2"	688	31' 4" x 25' 7"	33	1,758

COROCORD™ GIANT DOME

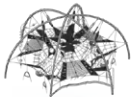
A play world on its own

This huge dome is a play world on its own. With net layers spanned in between big steel arches, the Giga Dome offers a unique combination of versatile play activities on a compact footprint. The varied physical, cognitive, and social play challenges are all contained within one framework.

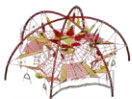
Six color themes are available.



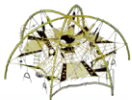
Giant Dome TERRA, Powder Coated
COR86700



LUNA



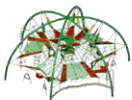
MARS



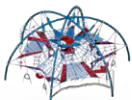
SOLARIS



VENUS



TERRA



NEPTUNE



PRODUCT INFORMATION

Product number	Product name	Age (years)	Capacity (users)	Fall height (ft & in)	Total height (ft & in)	Use zone (ft ²)	Use zone dimensions (ft & in x ft & in)	Installation (hours)	Shipment weight (lbs)
COR86700	Giant Dome LUNA, Hot-dip Galvanized	5-12	178	8' 6"	20' 4"	1,647	51' 11" x 47' 1"	97	20,512
COR86700	Giant Dome TERRA, Powder Coated	5-12	178	8' 6"	20' 4"	1,647	51' 11" x 47' 1"	97	20,512
CRE86700	Sunshade for Giant Dome	5-12	-	-	5' 6"	-	- x -	26	188

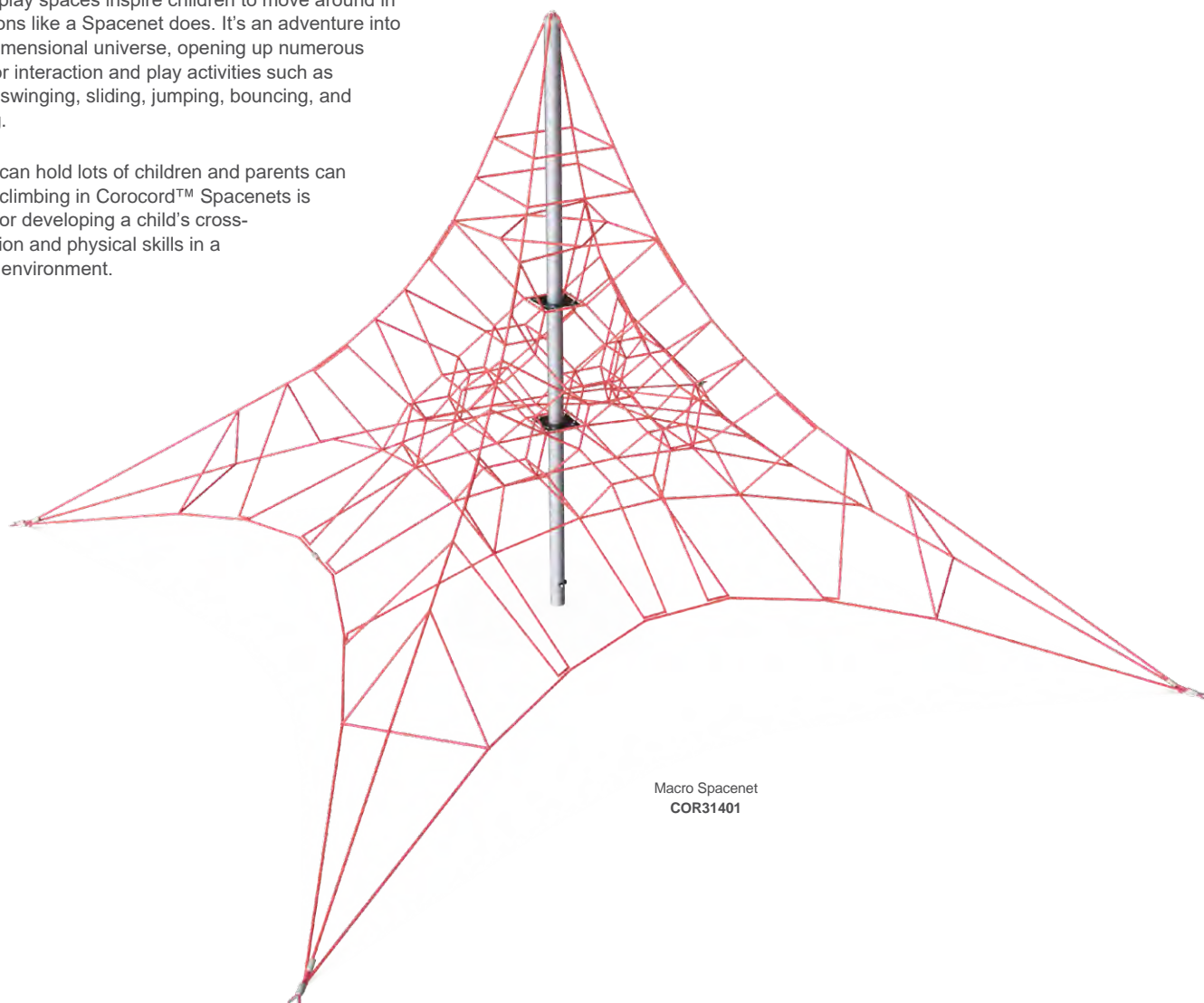


COROCORD™ SPACENETS™

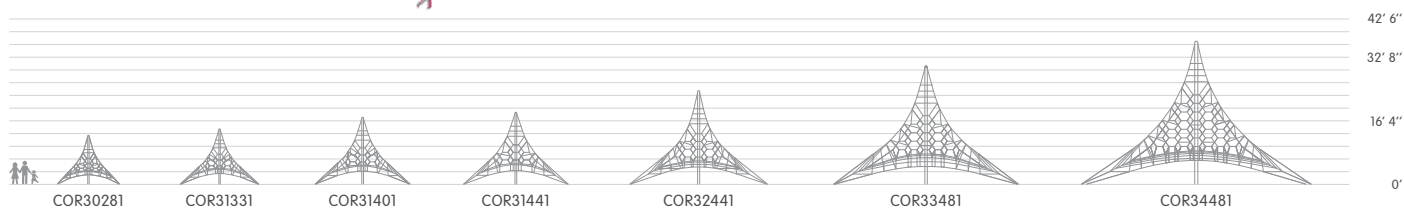
Three-dimensional and sky-high play activities

Very few play spaces inspire children to move around in all directions like a Spacenet does. It's an adventure into a three-dimensional universe, opening up numerous options for interaction and play activities such as climbing, swinging, sliding, jumping, bouncing, and balancing.

The nets can hold lots of children and parents can trust that climbing in Corocord™ Spacenets is superior for developing a child's cross-coordination and physical skills in a safe play environment.

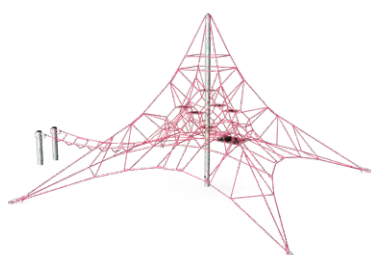


Macro Spacenet
COR31401




PRODUCT INFORMATION

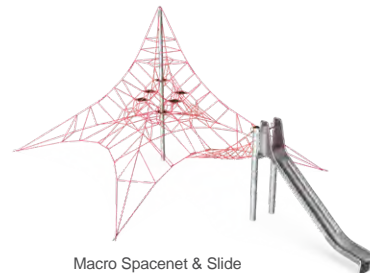
Product number	Product name	Age (years)	Capacity (users)	Fall height (ft & in)	Total height (ft & in)	Use zone (ft ²)	Use zone dimensions (ft & in x ft & in)	Installation (hours)	Shipment weight (lbs)
COR30281	Mini Spacenet	2-5	24	6'	12' 11"	749	29' 9" x 29' 9"	11	920
COR30301	Mini Spacenet, Wide	2-5	25	3' 11"	12' 11"	868	32' 6" x 32' 6"	11	939
COR31331	Midi Spacenet	2-5	30	6'	14' 10"	947	34' 5" x 34' 5"	12	971
COR31401	Macro Spacenet	5-12	38	5' 7"	17' 7"	1,166	38' 9" x 38' 9"	15	1,176
COR31441	Small Spacenet	5-12	40	6' 1"	19' 4"	1,348	41' 10" x 41' 10"	16	1,243
COR32441	Large Spacenet	5-12	56	7' 1"	24' 8"	1,799	49' 8" x 49' 8"	23	2,106
COR33481	Giant Spacenet	5-12	103	8' 6"	30' 11"	2,728	62' 7" x 62' 7"	26	3,241
COR34481	Super Spacenet 48	5-12	160	9' 10"	36' 11"	3,524	75' 2" x 75' 2"	46	7,253



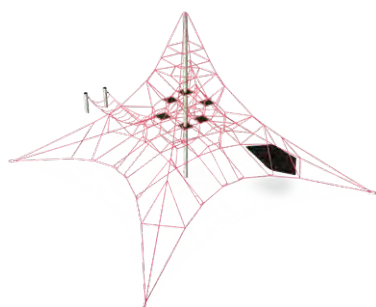
Mini Spacenet + Bridge
COR101102



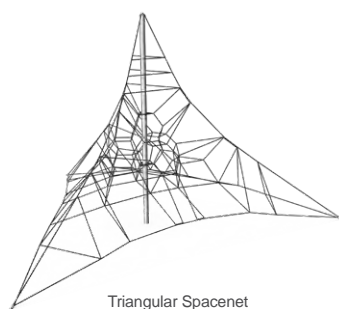
Small Spacenet + Agility
COR102702



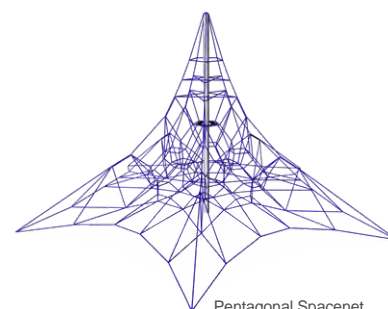
Macro Spacenet & Slide
COR102902



Small Spacenet + Bouncing Membrane
COR101202



Triangular Spacenet
COR37441

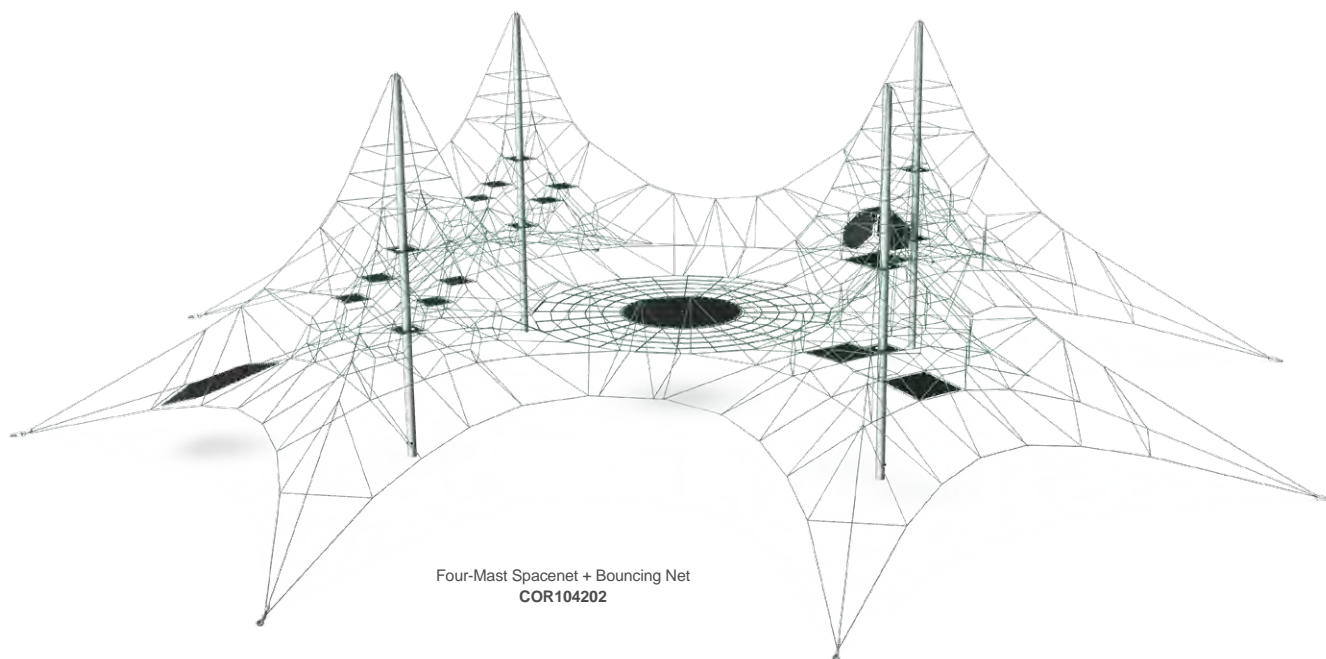


Pentagonal Spacenet
COR35441

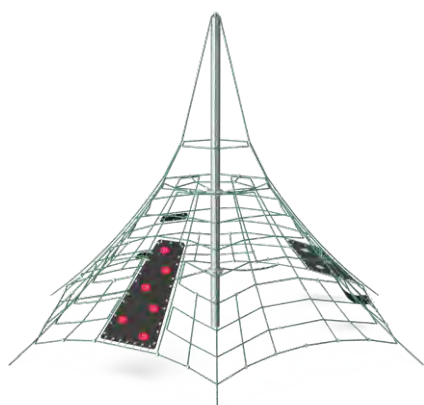
PRODUCT INFORMATION

Product number	Product name	Age (years)	Capacity (users)	Fall height (ft & in)	Total height (ft & in)	Use zone (ft ²)	Use zone dimensions (ft & in x ft & in)	Installation (hours)	Shipment weight (lbs)
COR101102	Mini Spacenet + Bridge	2-5	14	3' 11"	12' 8"	974	38' 5" x 32' 6"	14	1,108
COR102702	Small Spacenet + Agility	5-12	85	8' 8"	19'	2,306	71' 4" x 41' 10"	32	3,001
COR102902	Macro Spacenet & Slide	5-12	46	6' 7"	17' 7"	1,437	55' 3" x 38' 9"	20	1,768
COR101202	Small Spacenet + Bouncing Membrane	5-12	24	6' 1"	19'	1,513	48' 8" x 41' 10"	19	1,712
COR37441	Triangular Spacenet	5-12	35	7' 9"	19'	1,119	45' 9" x 41' 4"	12	1,047
COR35441	Pentagonal Spacenet	5-12	45	6'	17' 10"	1,218	44' x 42' 6"	17	1,325

COROCORD™ SPACENETS™

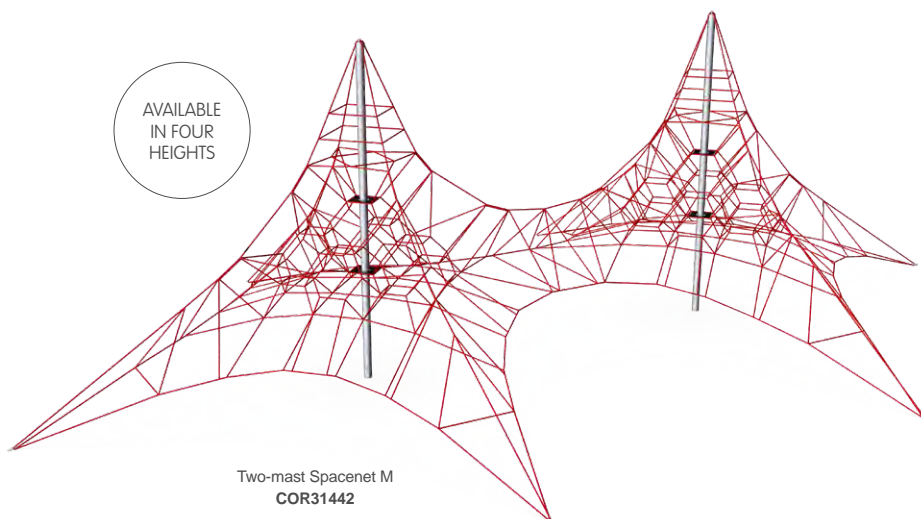


Four-Mast Spacenet + Bouncing Net
COR104202




Emerald
COR20700

AVAILABLE
IN FOUR
HEIGHTS



Two-mast Spacenet M
COR31442




PRODUCT INFORMATION

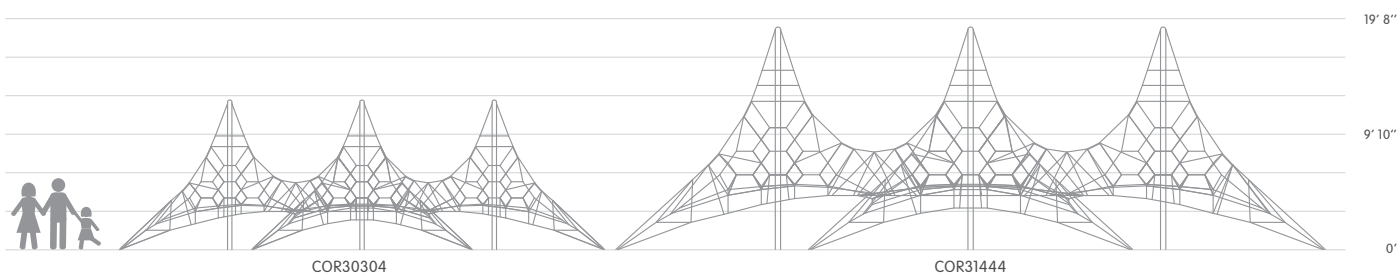
Product number	Product name	Age (years)	Capacity (users)	Fall height (ft & in)	Total height (ft & in)	Use zone (ft ²)	Use zone dimensions (ft & in x ft & in)	Installation (hours)	Shipment weight (lbs)
COR104202	Four-Mast Spacenet + Bouncing Net	5-12	178	6'	19'	3,772	75' x 75'	55	4,123
COR20700	Emerald	5-12	38	6' 7"	12' 10"	684	30' 10" x 28' 4"	9	506
COR30302	Two-mast Spacenet S	2-5	50	3' 11"	12' 11"	1,424	56' 10" x 40' 5"	19	1,699
COR31442	Two-mast Spacenet M	5-12	80	6' 1"	19' 4"	2,278	77' 6" x 53' 7"	27	2,287
COR31322	Two-Mast Spacenet L	5-12	75	7' 1"	24' 8"	2,678	88' 3" x 60' 5"	35	3,142
COR32442	Two-mast Spacenet XL	5-12	112	7' 1"	24' 8"	3,235	99' 3" x 66' 4"	38	3,375



Large Octa Net + Add-ons
COR10280



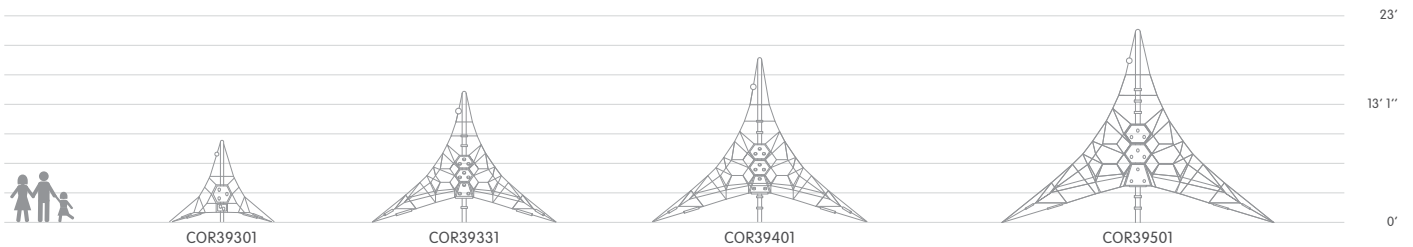
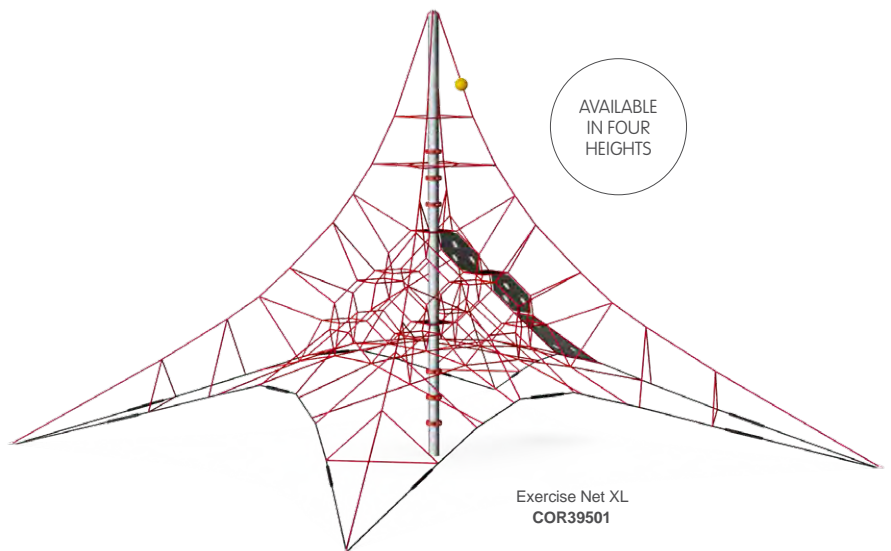
Four-Mast Spacenet M
COR31444



PRODUCT INFORMATION

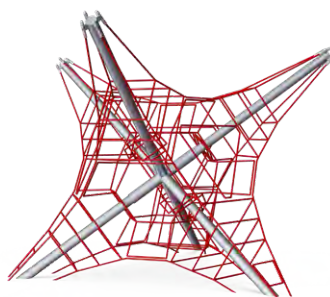
Product number	Product name	Age (years)	Capacity (users)	Fall height (ft & in)	Total height (ft & in)	Use zone (ft ²)	Use zone dimensions (ft & in x ft & in)	Installation (hours)	Shipment weight (lbs)
COR10280	Large Octa Net + Add-ons	5-12	75	7' 10"	19' 8"	2,152	64' 6" x 54' 3"	39	3,854
COR30304	Four-Mast Spacenet S	2-5	100	3' 11"	12' 11"	2,237	55' x 55'	31	2,570
COR31444	Four-Mast Spacenet M	5-12	160	6' 1"	19' 4"	3,772	75' x 75'	47	4,059

COROCORD™ SPACENETS™

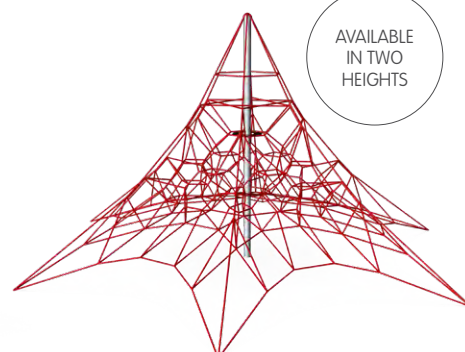


PRODUCT INFORMATION

Product number	Product name	Age (years)	Capacity (users)	Fall height (ft & in)	Total height (ft & in)	Use zone (ft ²)	Use zone dimensions (ft & in x ft & in)	Installation (hours)	Shipment weight (lbs)
COR39301	Exercise Net S	5-12	25	6'	9' 2"	543	25' 1" x 25' 1"	7.7	648
COR39331	Exercise Net M	2-5	30	5' 11"	14' 7"	958	34' 5" x 34' 5"	13	1,021
COR39401	Exercise Net L	5-12	38	6' 5"	19' 4"	1,184	38' 9" x 38' 9"	16	1,442
COR39501	Exercise Net XL	5-12	42	8' 2"	22' 5"	1,551	45' 3" x 45' 3"	19	1,844



Star Octa Net
COR41400



AVAILABLE
IN TWO
HEIGHTS

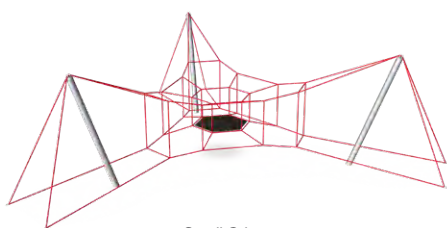
Small Hexagonal Spacenet
COR36331



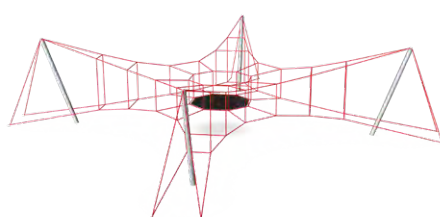
PRODUCT INFORMATION

Product number	Product name	Age (years)	Capacity (users)	Fall height (ft & in)	Total height (ft & in)	Use zone (ft ²)	Use zone dimensions (ft & in x ft & in)	Installation (hours)	Shipment weight (lbs)
COR41400	Star Octa Net	5-12	21	9' 2"	9' 2"	495	25' 3" x 26'	8.6	863
COR36331	Small Hexagonal Spacenet	2-5	34	3' 3"	12' 11"	896	37' 2" x 33' 10"	14	1,036
COR36501	Large Hexagonal Spacenet	5-12	49	6'	19' 4"	1,431	48' 11" x 44' 1"	20	1,676

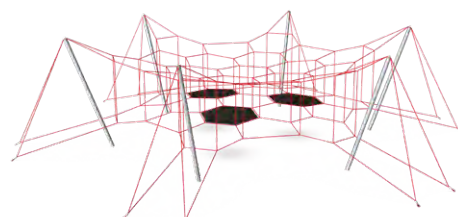
COROCORD™ SPACENETS™



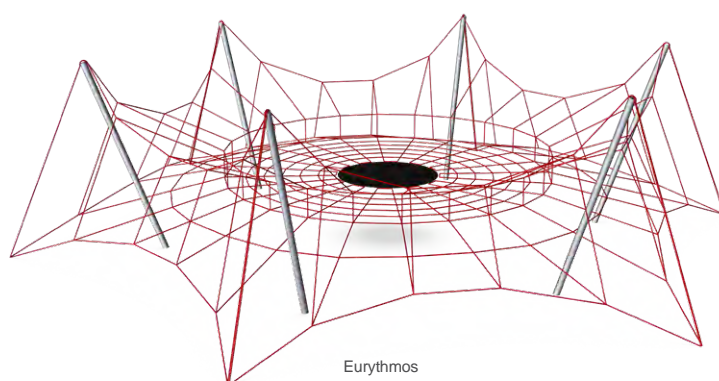
Small Orion
COR51093



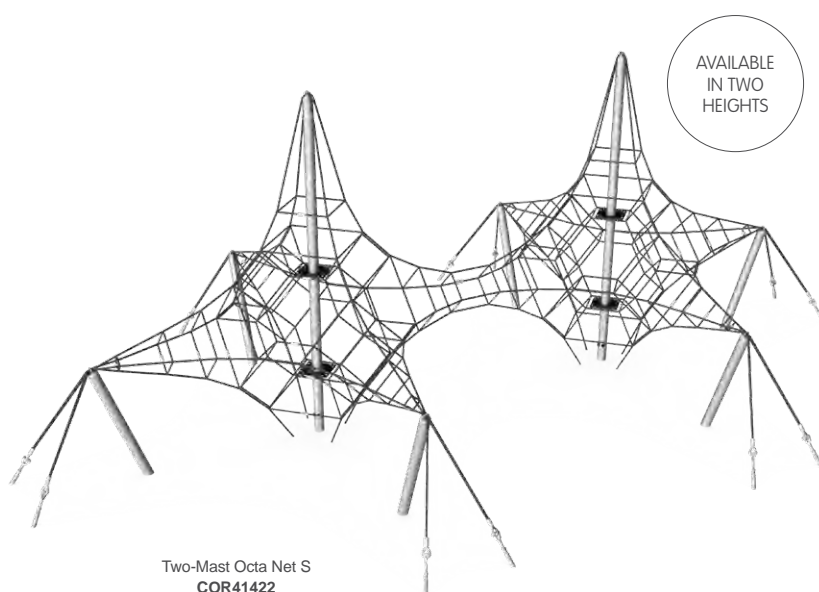
Large Orion
COR52124



Giant Orion
COR53156



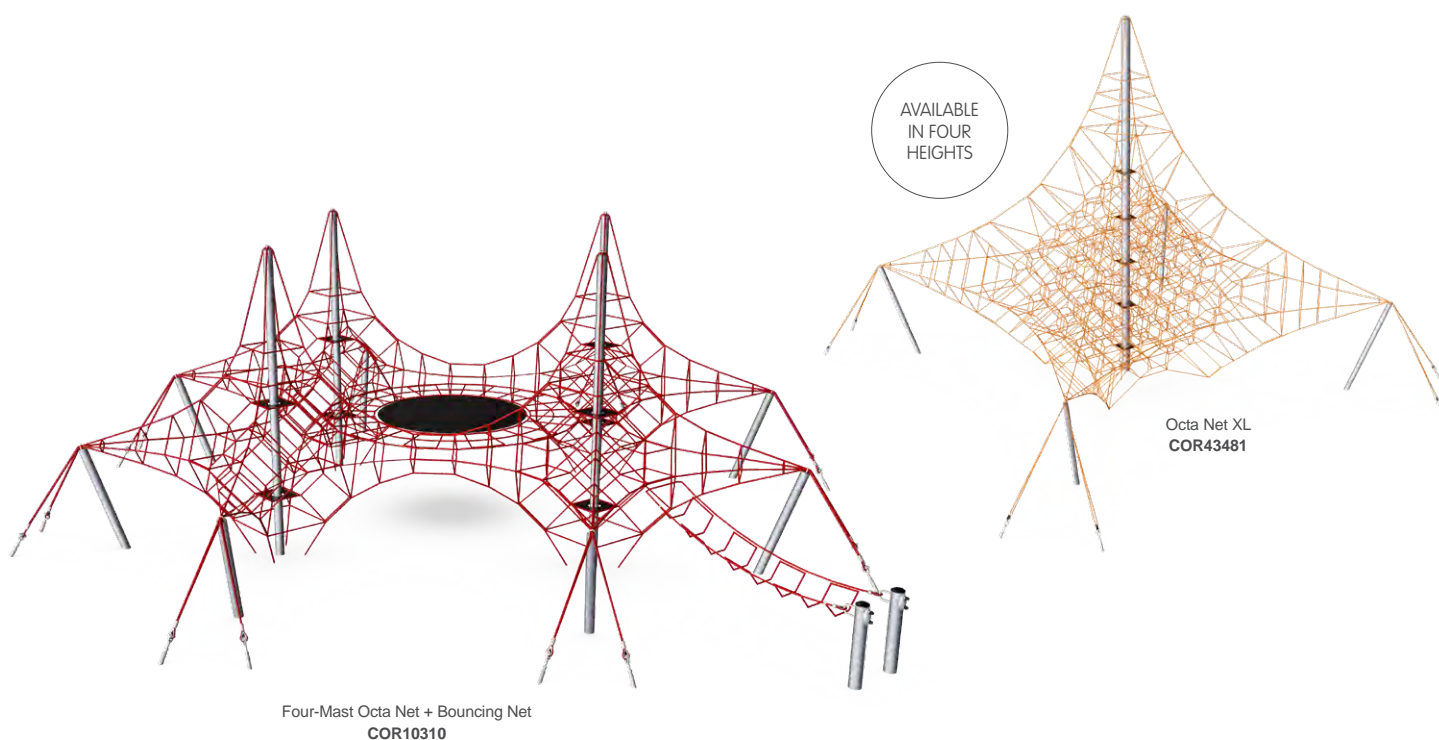
Eurythmos
COR54156



Two-Mast Octa Net S
COR41422

PRODUCT INFORMATION

Product number	Product name	Age (years)	Capacity (users)	Fall height (ft & in)	Total height (ft & in)	Use zone (ft ²)	Use zone dimensions (ft & in x ft & in)	Installation (hours)	Shipment weight (lbs)
COR51093	Small Orion	5-12	22	8'	8'	889	41' x 37' 2"	7.6	774
COR52124	Large Orion	5-12	27	7' 10"	8' 1"	1,436	42' 2" x 42' 2"	12	1,110
COR53156	Giant Orion	5-12	66	9' 10"	11' 8"	2,666	61' 3" x 56' 11"	24	2,286
COR54156	Eurythmos	5-12	101	9' 10"	11' 6"	2,217	57' 11" x 51' 9"	26	2,203
COR41422	Two-Mast Octa Net S	2-5	44	4' 11"	12' 8"	1,310	49' 5" x 36' 3"	18	1,745
COR41424	Four-Mast Octa Net S	2-5	88	4' 11"	12' 8"	1,947	50' 9" x 50' 9"	43	3,197
COR42432	Two-Mast Octa Net M	5-12	114	9' 2"	28' 7"	3,100	89' 5" x 64' 2"	46	5,445



PRODUCT INFORMATION

Product number	Product name	Age (years)	Capacity (users)	Fall height (ft & in)	Total height (ft & in)	Use zone (ft ²)	Use zone dimensions (ft & in x ft & in)	Installation (hours)	Shipment weight (lbs)
COR10310	Four-Mast Octa Net + Bouncing Net	2-5	103	4' 11"	12' 8"	2,012	54' 7" x 50' 9"	35	3,115
COR41421	Octa Net S	2-5	22	4' 11"	12' 8"	844	32' 2" x 32' 2"	11	1,050
COR42401	Octa Net M	5-12	32	7' 5"	19' 8"	1,344	42' 10" x 42' 10"	23	2,196
COR43401	Octa Net L	5-12	82	8' 6"	28' 7"	2,062	55' 4" x 55' 4"	42	3,863
COR43481	Octa Net XL	5-12	129	9' 10"	34' 3"	2,607	63' 11" x 63' 11"	35	5,041

FLEXIBILITÉ

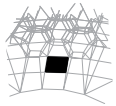
POUR JOUER À VOTRE GUISE...

Allez plus loin dans la personnalisation de votre solution Pyracord grâce aux éléments dynamiques en option : toboggans, membranes et ponts. L'ajout de filets balançoires, de sièges et de maisonnettes crée des espaces de calme pour des moments de repos bien mérités.

CHOISISSEZ VOTRE
COULEUR DE CORDE



8 différentes couleurs disponibles
Voir les pages 362-363.



7100 : PETITS SIÈGES



7500 : TRAMPOLINES
PENTAGONAUX

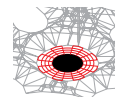
CHOISISSEZ VOTRE
COULEUR DE POTEAU



14 différentes couleurs disponibles
Voir les pages 362-363.



7010 : SIÈGES-BALANÇOIRES
AVEC SUSPENSION

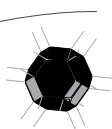


7600 : TRAMPOLINE
CIRCULAIRE CENTRAL

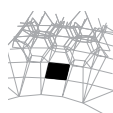
CHOISISSEZ VOTRE
COULEUR DE MEMBRANE



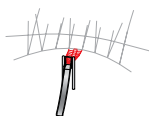

5 différentes couleurs disponibles
Voir les pages 362-363.



7300 : MAISONNETTES /
7400 : DEMI-MAISONNETTES



7200 : GRANDS SIÈGES
Siège membrane caoutchouc.

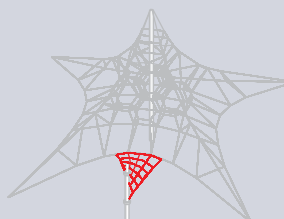
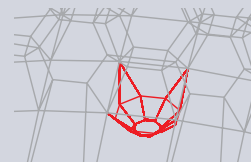


7030 : TOBOGGAN NON COUVERT
EN ACIER INOXYDABLE AVEC
CONNEXION EN FILETS

Hauteurs de départ de 1,50, 2,00 et 2,40 m.

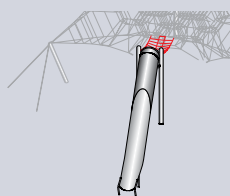
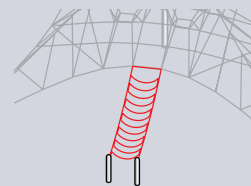
D'AUTRES EXEMPLES DE FLEXIBILITÉ

7020 : Filets-hamacs



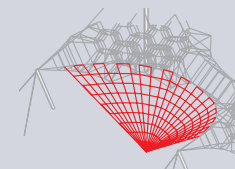
2525/2575 : Surface
filet carré vrillé

7800 : Ponts de singe



7040 : Toboggan en tube
en acier inoxydable avec
connexion en filet

7650 : Entonnoir
de montée



POUR PLUS D'INFORMATIONS

Contactez-nous pour en savoir plus sur notre large gamme d'équipements pour une configuration personnalisée et flexible des solutions Corocord standards.

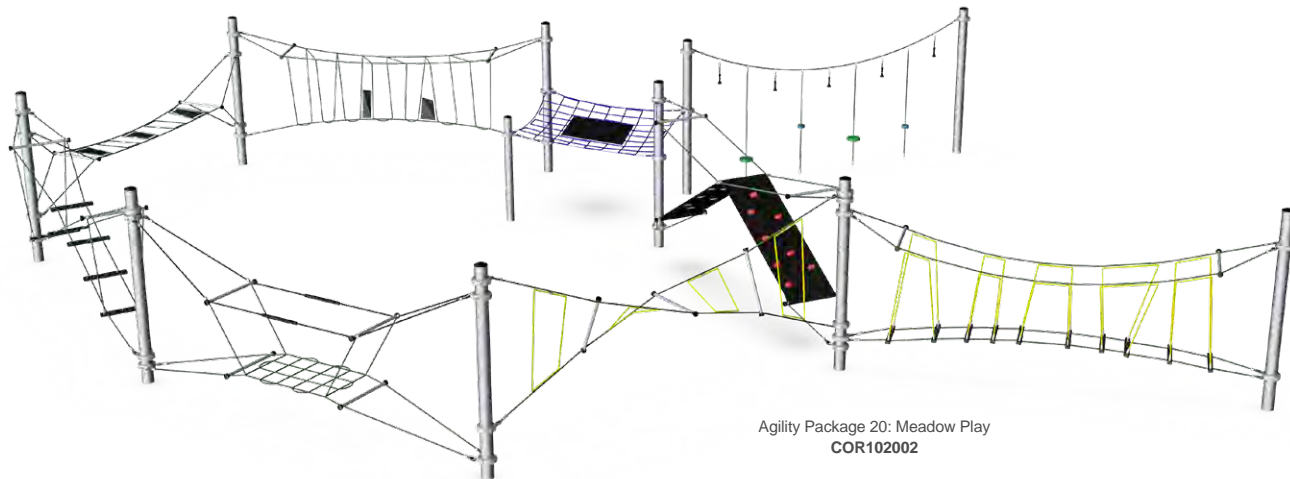
Veillez noter que les prix et les délais de livraison dépendent de la configuration choisie.

COROCORD™ AGILITY NETS

Get in motion!

No other play equipment offers so many different opportunities to get in motion and use mind and body skills as Corocord™ Agility Nets do.

The child has to navigate and find a way through the complex rope jungle. It is a scientific fact that development of a child's brain at early school-age requires complex stimulation.



Agility Package 20: Meadow Play
COR102002



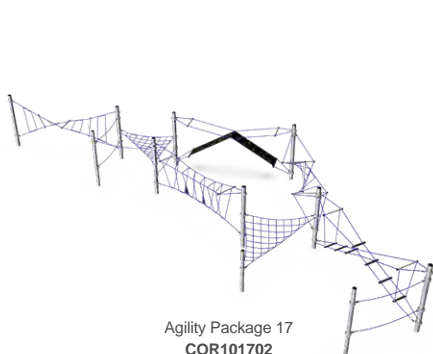
Agility Package 13
COR10130



Agility Package 15
COR10150



Agility Package 16
COR101602



Agility Package 17
COR101702



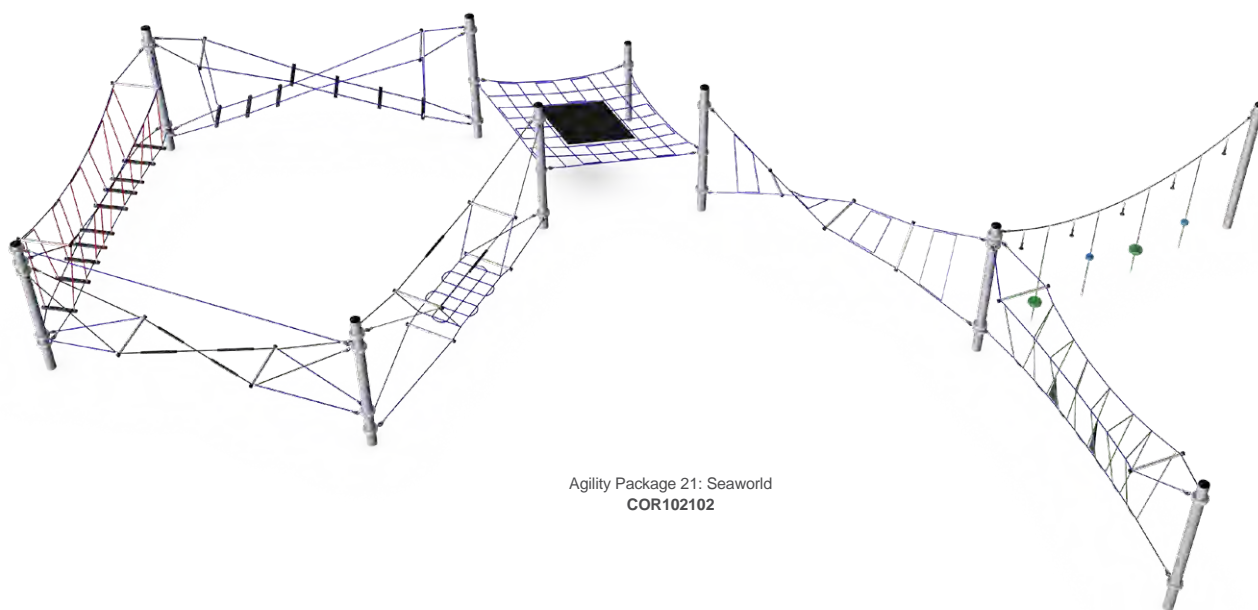
Agility Package 18
COR101802



Agility Package 19
COR10190

PRODUCT INFORMATION

Product number	Product name	Age (years)	Capacity (users)	Fall height (ft & in)	Total height (ft & in)	Use zone (ft ²)	Use zone dimensions (ft & in x ft & in)	Installation (hours)	Shipment weight (lbs)
COR102002	Agility Package 20: Meadow Play	5-12	85	9'	9' 6"	2,510	70' 11" x 68' 7"	30	4,279
COR10130	Agility Package 13	5-12	59	9' 4"	9' 6"	1,195	43' 5" x 33' 7"	19	2,474
COR10150	Agility Package 15	2-5	22	5' 7"	6' 3"	793	32' 10" x 32' 10"	14	1,411
COR101602	Agility Package 16	5-12	28	8' 8"	9' 6"	843	48' 6" x 28' 7"	12	1,508
COR101702	Agility Package 17	5-12	62	8' 8"	9' 6"	2,079	82' 1" x 52' 7"	26	3,758
COR101802	Agility Package 18	5-12	76	9'	9' 6"	2,013	76' 5" x 46' 4"	27	3,655
COR10190	Agility Package 19	5-12	23	9' 4"	9' 6"	963	63' x 26' 4"	11	1,481

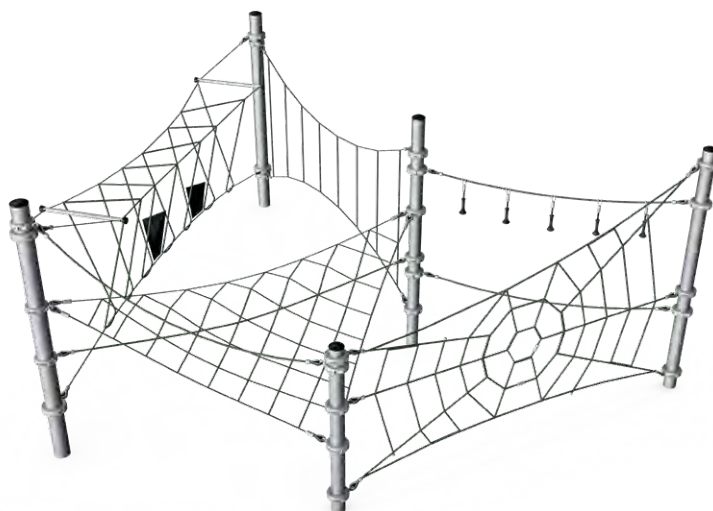


Agility Package 21: Seaworld
COR102102

PRODUCT INFORMATION

Product number	Product name	Age (years)	Capacity (users)	Fall height (ft & in)	Total height (ft & in)	Use zone (ft ²)	Use zone dimensions (ft & in x ft & in)	Installation (hours)	Shipment weight (lbs)
COR102102	Agility Package 21: Seaworld	5-12	75	9' 4"	9' 6"	2,310	79' 9" x 64' 10"	27	3,709

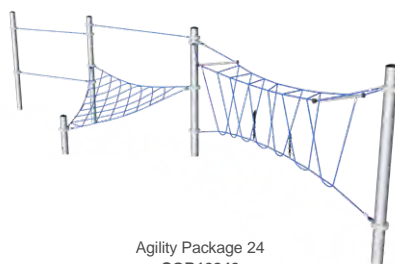
COROCORD™ AGILITY NETS




Agility Package 22
COR10220




Agility Package 23
COR10230



Agility Package 24
COR10240



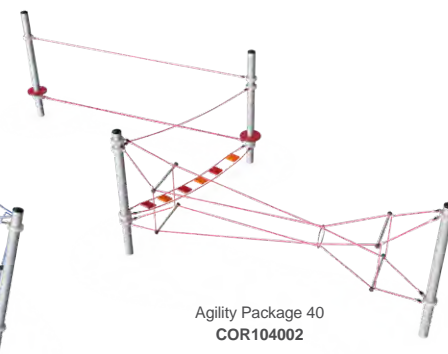
Agility Package 25
COR102502



Agility Package 30
COR10300



Agility Package 39
COR10390



Agility Package 40
COR104002

PRODUCT INFORMATION

Product number	Product name	Age (years)	Capacity (users)	Fall height (ft & in)	Total height (ft & in)	Use zone (ft ²)	Use zone dimensions (ft & in x ft & in)	Installation (hours)	Shipment weight (lbs)
COR10220	Agility Package 22	5-12	41	9' 2"	9' 6"	772	33' 8" x 32' 6"	13	1,442
COR10230	Agility Package 23	5-12	18	4' 11"	9' 6"	759	49' 5" x 20' 9"	11	975
COR10240	Agility Package 24	5-12	25	8' 8"	9' 6"	781	55' 10" x 20' 1"	10	1,187
COR102502	Agility Package 25	5-12	13	5' 5"	6' 3"	336	19' 3" x 19' 3"	6.7	490
COR10300	Agility Package 30	5-12	20	8' 2"	9' 6"	663	31' 11" x 28' 2"	16	1,413
COR10390	Agility Package 39	5-12	30	9'	9' 6"	962	63' x 26' 5"	14	1,649
COR104002	Agility Package 40	5-12	26	9'	9' 6"	821	48' 7" x 27' 11"	12	1,500



Giant Reed
COR104402

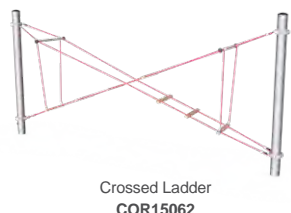
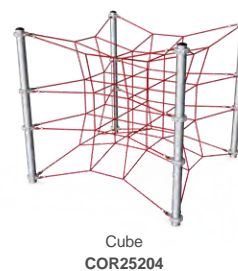

PRODUCT INFORMATION

Product number	Product name	Age (years)	Capacity (users)	Fall height (ft & in)	Total height (ft & in)	Use zone (ft ²)	Use zone dimensions (ft & in x ft & in)	Installation (hours)	Shipment weight (lbs)
COR104402	Giant Reed	5-12	68	9'	22' 8"	1,963	57' 9" x 46' 10"	34	4,252

COROCORD™ AGILITY NETS

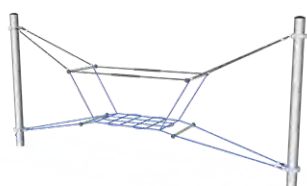
Configuration of AGILITY solutions

With dynamic stand-alone agility products like nets, paths, bridges and ramps, the agility solutions can be configured for fun and challenging play experiences.



PRODUCT INFORMATION

Product number	Product name	Age (years)	Capacity (users)	Fall height (ft & in)	Total height (ft & in)	Use zone (ft²)	Use zone dimensions (ft & in x ft & in)	Installation (hours)	Shipment weight (lbs)
COR25204	Cube	5-12	20	9' 6"	9' 7"	473	22' 6" x 22' 6"	24	966
COR15012	Swaying Bridges	5-12	10	8' 8"	9' 6"	423	32' 4" x 15' 1"	6.2	746
COR15022	Climbing Ramp	5-12	10	8' 8"	9' 6"	423	32' 4" x 15' 1"	6.4	824
COR15032	Swaying Seesaw	5-12	10	7' 9"	9' 6"	412	32' 4" x 15'	5	663
COR15042	Tensegrity	5-12	10	8' 2"	9' 6"	449	32' 4" x 17'	6.2	700
COR15052	Rope Slalom	5-12	10	8' 8"	9' 6"	420	32' 4" x 15' 1"	6.1	690
COR15062	Crossed Ladder	5-12	10	8' 8"	9' 6"	421	32' 4" x 15' 1"	5.2	702
COR15072	Rope Screw	5-12	10	8' 8"	9' 6"	401	32' 4" x 15' 1"	5.2	660



Flying Carpet
COR15082



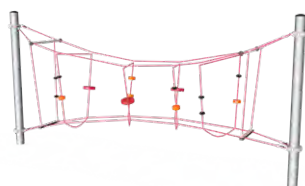
Trample Path
COR15102



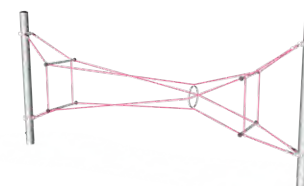
Adventure Trail
COR15152



Hurdles
COR15162



Discus
COR15172



Prism
COR15182

PRODUCT INFORMATION

Product number	Product name	Age (years)	Capacity (users)	Fall height (ft & in)	Total height (ft & in)	Use zone (ft ²)	Use zone dimensions (ft & in x ft & in)	Installation (hours)	Shipment weight (lbs)
COR15082	Flying Carpet	5-12	10	8' 8"	9' 6"	412	32' 4" x 15' 1"	6.2	696
COR15102	Trample Path	5-12	10	7' 5"	9' 6"	418	32' 3" x 15' 1"	5.4	676
COR15152	Adventure Trail	5-12	10	3' 3"	9' 6"	382	32' 6" x 12' 10"	5.1	626
COR15162	Hurdles	5-12	10	8' 8"	9' 6"	424	32' 4" x 15' 2"	6.4	759
COR15172	Discus	5-12	10	8' 8"	9' 6"	424	32' 4" x 15' 2"	7.6	781
COR15182	Prism	5-12	8	9'	9' 6"	423	32' 4" x 15' 2"	6.3	705

FLEXIBILITÉ

POUR JOUER À VOTRE GUISE...

Les éléments dynamiques en option tels que les filets, les chemins, les ponts, les rampes (...etc.) permettent de personnaliser les parcours pour une expérience de jeux encore plus stimulante.



CHOISISSEZ VOTRE
COULEUR DE CORDE



8 différentes couleurs disponibles
Voir les pages 362-363.

CHOISISSEZ VOTRE
COULEUR DE POTEAU




14 différentes couleurs disponibles
Voir les pages 362-363.

CHOISISSEZ VOTRE
COULEUR DE MEMBRANE



5 différentes couleurs disponibles
Voir les pages 362-363.



POUR PLUS D'INFORMATIONS

Contactez-nous pour en savoir plus sur notre large gamme d'équipements pour une configuration personnalisée et flexible des solutions Corocord standards.

Veuillez noter que les prix et les délais de livraison dépendent de la configuration choisie.



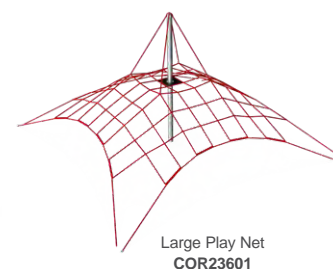
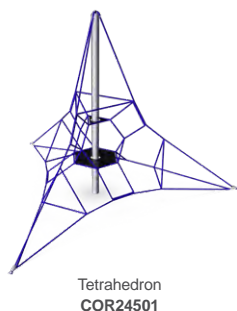
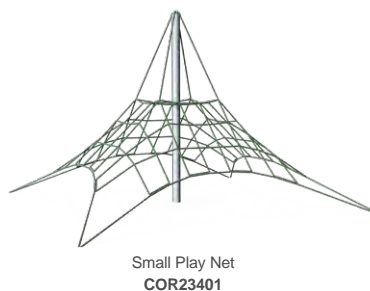
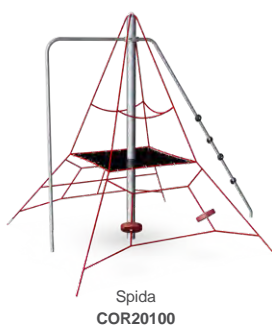
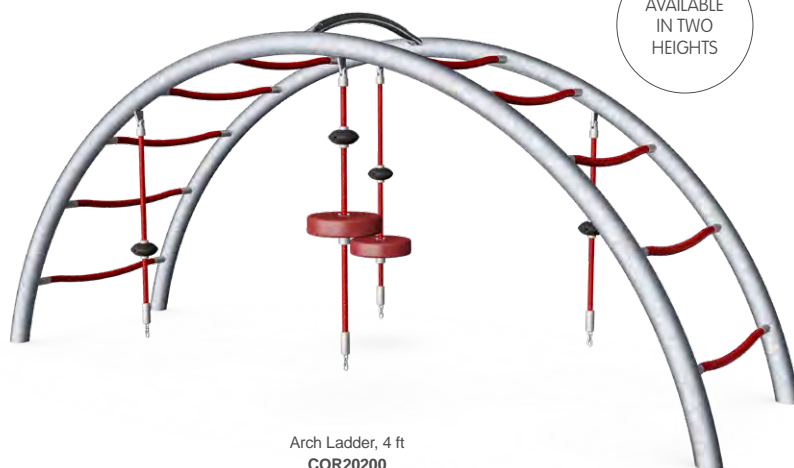
COROCORD™ EARLY CLIMBING

Fun for the little ones

What makes the Corocord™ rope so amazing is its flexibility and ability to offer fun for all age groups. Even young, more hesitant climbers can get a fun-filled and developmental experience.

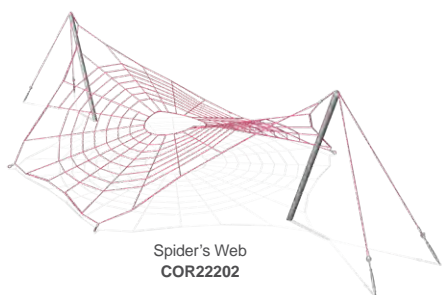
Climbing is both a fun and an important skill for a child to master. Especially in the younger years. When climbing, the child develops cross-coordination skills, stimulating the two hemispheres of the child's brain and ultimately helping the child learn to read.

AVAILABLE
IN TWO
HEIGHTS

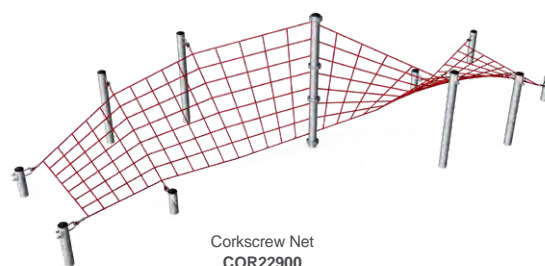


PRODUCT INFORMATION

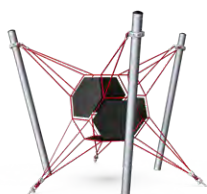
Product number	Product name	Age (years)	Capacity (users)	Fall height (ft & in)	Total height (ft & in)	Use zone (ft²)	Use zone dimensions (ft & in x ft & in)	Installation (hours)	Shipment weight (lbs)
COR20200	Arch Ladder, 4 ft	2-5	15	4' 3"	4' 3"	293	21' 10" x 14' 10"	4.8	276
COR20210	Arch Ladder, 7 ft	5-12	20	6' 7"	6' 7"	376	26' 10" x 15' 3"	5.9	377
COR20100	Spida	2-5	12	5' 7"	9' 6"	421	23' 4" x 20' 10"	5.7	303
COR23401	Small Play Net	2-5	11	4' 7"	8' 6"	552	30' 7" x 30' 7"	5	449
COR24301	Crumb Net	2-5	12	3' 11"	7' 10"	353	21' 2" x 21' 2"	7.8	460
COR24501	Tetrahedron	2-5	10	3' 7"	9' 6"	423	25' 6" x 23' 8"	6.6	379
COR22502	Small Climetric Net	2-5	8	4' 11"	6' 3"	536	32' 7" x 24' 10"	5.1	622
COR23601	Large Play Net	5-12	22	4' 11"	10'	882	31' 8" x 31' 8"	5.4	666



Spider's Web
COR22202



Corkscrew Net
COR22900




Sputnik
COR25303



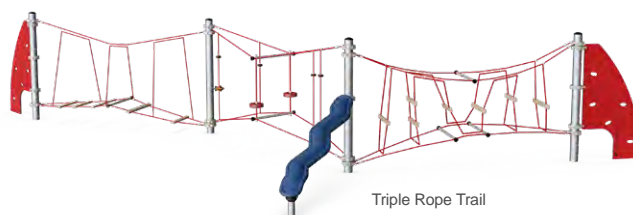
Trekking Trail
COR20810



Up and Down Trail
COR20820



Double Rope Trail
COR20830



Triple Rope Trail
COR20840

PRODUCT INFORMATION

Product number	Product name	Age (years)	Capacity (users)	Fall height (ft & in)	Total height (ft & in)	Use zone (ft ²)	Use zone dimensions (ft & in x ft & in)	Installation (hours)	Shipment weight (lbs)
COR20800	UFO Trail	2-5	9	6' 7"	7' 3"	474	36' 10" x 19' 2"	12	727
COR20810	Trekking Trail	2-5	8	6' 7"	7' 3"	347	29' 4" x 15' 2"	8.8	553
COR20820	Up and Down Trail	2-5	9	6' 7"	7' 3"	480	36' 10" x 19' 2"	12	744
COR20830	Double Rope Trail	2-5	16	6' 7"	7' 3"	661	44' 6" x 25' 9"	18	1,040
COR20840	Triple Rope Trail	2-5	24	6' 7"	7' 3"	858	54' 10" x 29' 10"	25	1,423
COR22202	Spider's Web	5-12	33	7' 7"	9' 10"	1,481	58' 6" x 36' 5"	12	1,165
COR25303	Sputnik	5-12	10	9' 2"	9' 2"	449	24' 8" x 23' 10"	11	826
COR22900	Corkscrew Net	5-12	18	8' 2"	8' 2"	863	44' 6" x 25' 7"	14	1,431

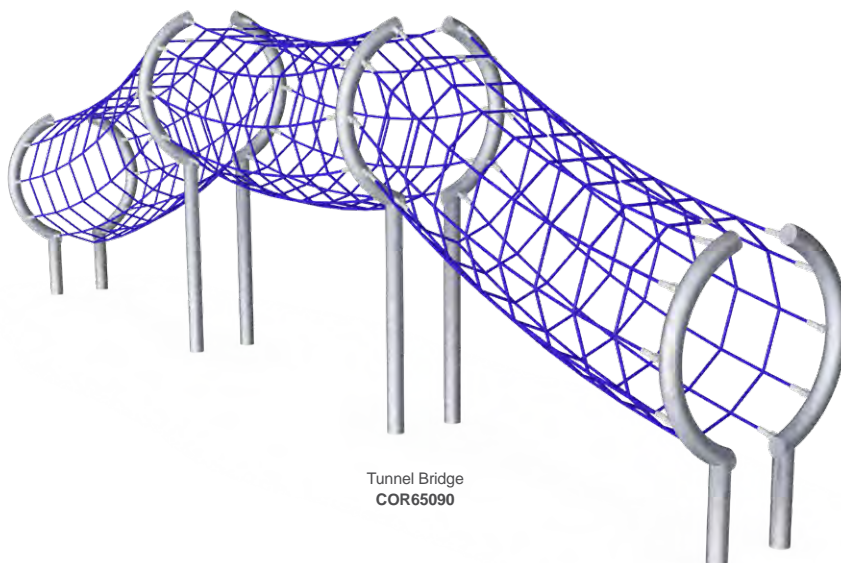
COROCORD™ PLAY BRIDGES

Adding a whole new dimension to playgrounds

A bridge in itself is fascinating on so many levels. Imagine a bridge that shakes and bounces when you step on it, and also has a transparent floor and sides. What a thrill!

It takes courage to take steps when up in the air and looking down at the ground. A trip across the bridge boosts the child's self-esteem and trains the child's spatial awareness.

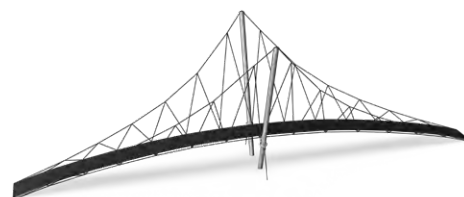
Besides taking the obvious path across the bridge, the more risk-seeking children can play above or below the bridge. Hang from the bottom of the Rope Net Bridge or climb on the roof of the Rope Tunnel Bridge – there's no limit!



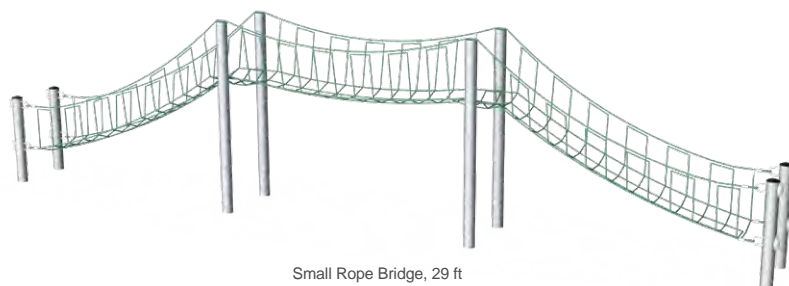
Tunnel Bridge
COR65090



Bridge With Wooden Slats, 39 ft
COR64120



Small Suspension Bridge, 46 ft
COR62140



Small Rope Bridge, 29 ft
COR66120

PRODUCT INFORMATION

Product number	Product name	Age (years)	Capacity (users)	Fall height (ft & in)	Total height (ft & in)	Use zone (ft ²)	Use zone dimensions (ft & in x ft & in)	Installation (hours)	Shipment weight (lbs)
COR65090	Tunnel Bridge	5-12	27	9'	9'	658	42' 3" x 16' 4"	17	1,430
COR64120	Bridge With Wooden Slats, 39 ft	5-12	24	6' 1"	9' 7"	847	52' 7" x 16' 9"	30	2,674
COR62140	Small Suspension Bridge, 46 ft	5-12	32	3' 3"	13' 8"	899	58' 8" x 15' 10"	17	1,345
COR66120	Small Rope Bridge, 29 ft	5-12	24	6' 9"	9' 6"	802	52' 7" x 16' 2"	12	1,547



Net Bridge with Coconut Rope, 39 ft
COR63120

PRODUCT INFORMATION

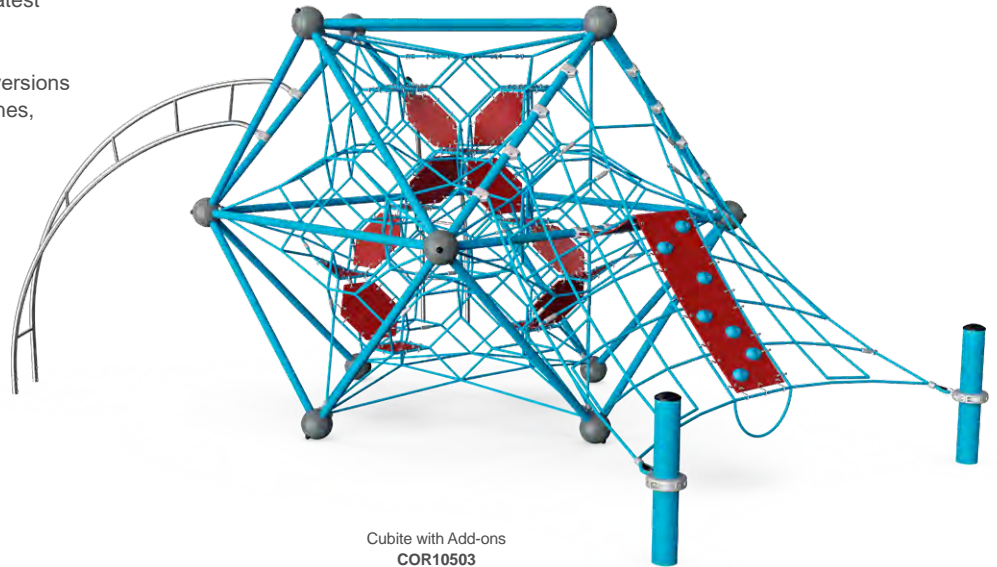
Product number	Product name	Age (years)	Capacity (users)	Fall height (ft & in)	Total height (ft & in)	Use zone (ft ²)	Use zone dimensions (ft & in x ft & in)	Installation (hours)	Shipment weight (lbs)
COR63120	Net Bridge with Coconut Rope, 39 ft	5-12	20	7' 5"	9' 7"	791	53' x 16'	17	1,587

COROCORD™ FRAME NETS

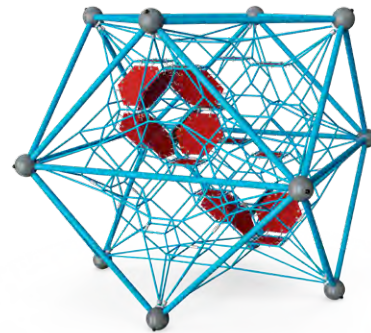
Modernism, geometry, and flexibility

The Corocord Frame Net is KOMPAN's latest innovation in rope play.

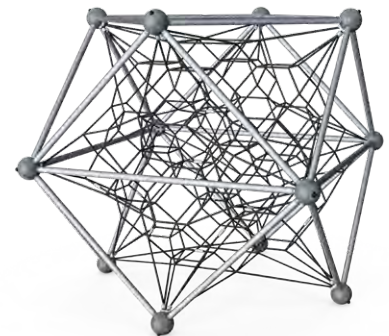
The newest technology facilitates many versions of customization with the use of membranes, themes, and colors.



Cubite with Add-ons
COR10503



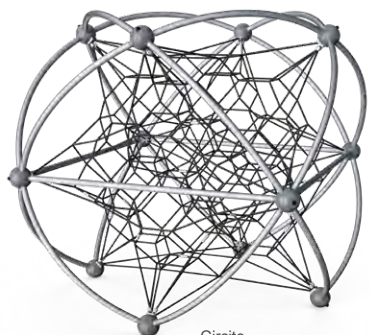
Cubite with House Membrane
COR10501



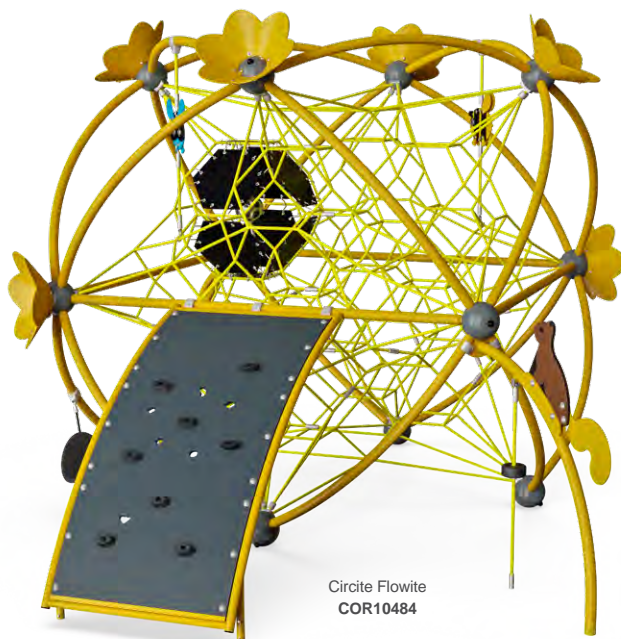
Cubite
COR48330

PRODUCT INFORMATION

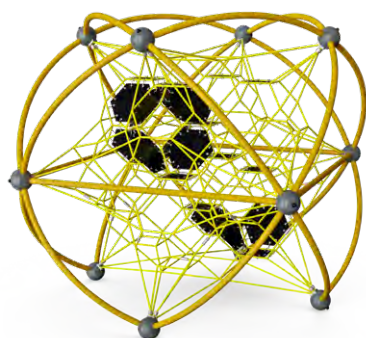
Product number	Product name	Age (years)	Capacity (users)	Fall height (ft & in)	Total height (ft & in)	Use zone (ft²)	Use zone dimensions (ft & in x ft & in)	Installation (hours)	Shipment weight (lbs)
COR48330	Cubite	5-12	30	9' 10"	9' 10"	438	25' 7" x 25' 7"	20	1,602
COR10501	Cubite with House Membrane	5-12	30	9' 10"	9' 10"	438	25' 7" x 25' 7"	21	1,993
COR10503	Cubite with Add-ons	5-12	54	9' 10"	9' 10"	739	35' 9" x 35' 8"	30	2,778



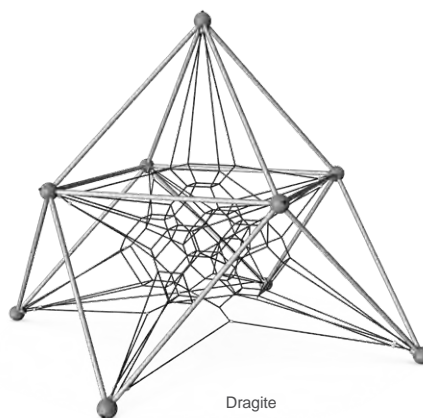
Circite
COR46330



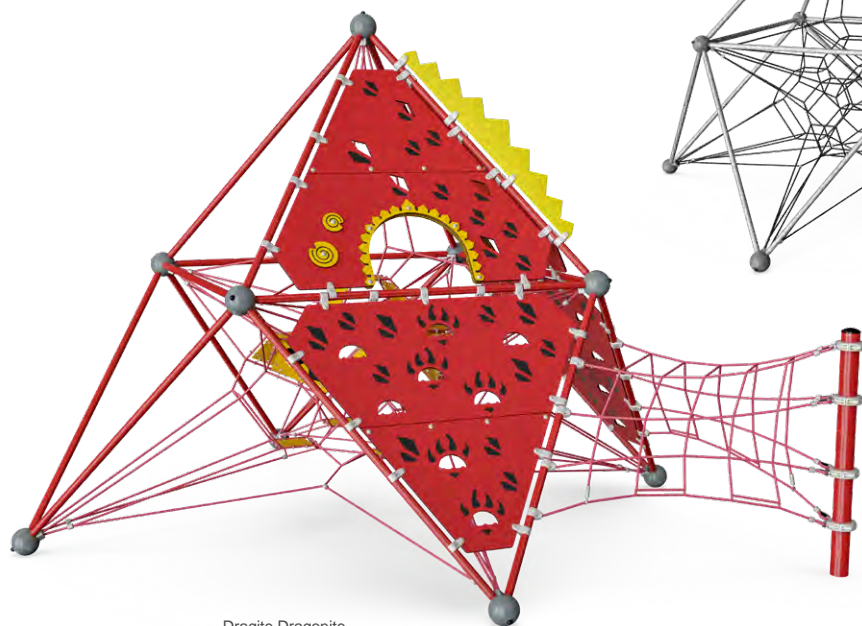
Circite Flowite
COR10484



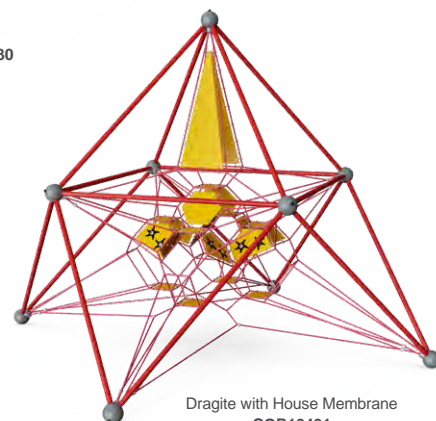
Circite with House Membrane
COR10481



Dragite
COR47330



Dragite Dragonite
COR10494



Dragite with House Membrane
COR10491

PRODUCT INFORMATION

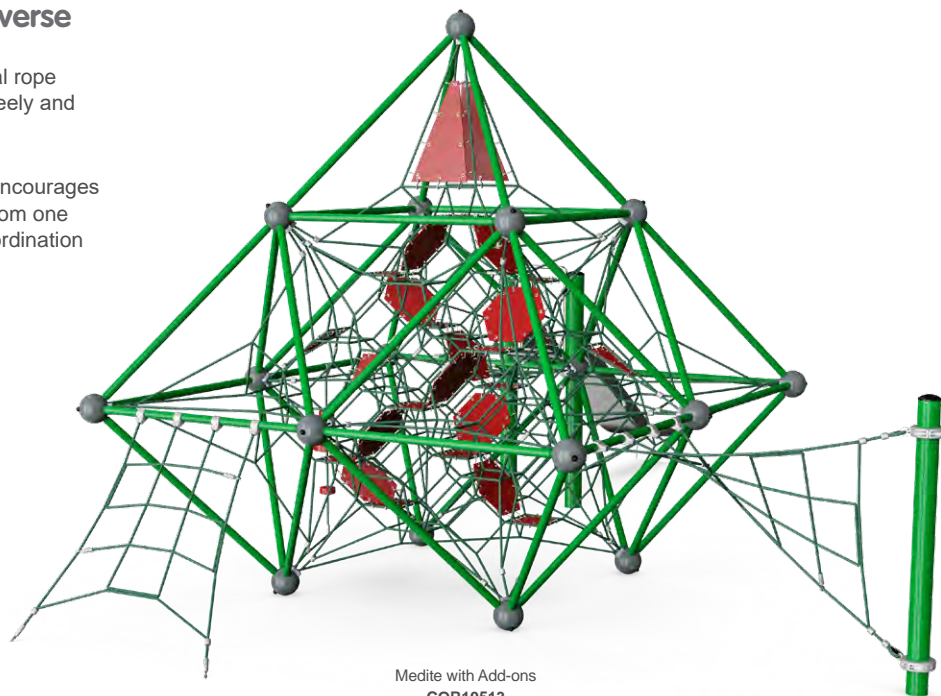
Product number	Product name	Age (years)	Capacity (users)	Fall height (ft & in)	Total height (ft & in)	Use zone (ft ²)	Use zone dimensions (ft & in x ft & in)	Installation (hours)	Shipment weight (lbs)
COR46330	Circite	2-5	30	9' 10"	10' 3"	456	25' 7" x 25' 7"	21	1,622
COR10481	Circite with House Membrane	2-5	30	9' 10"	10' 3"	456	25' 7" x 25' 7"	21	2,013
COR10484	Circite Flowite	2-5	35	9' 10"	10' 8"	593	32' 10" x 27' 4"	29	2,225
COR47330	Dragite	5-12	28	7' 7"	14' 4"	650	26' 4" x 26' 4"	15	1,316
COR10491	Dragite with House Membrane	5-12	28	7' 7"	14' 4"	650	26' 4" x 26' 4"	17	1,539
COR10494	Dragite Dragonite	5-12	45	7' 7"	14' 4"	722	26' 4" x 32' 11"	39	2,486

COROCORD™ FRAME NETS

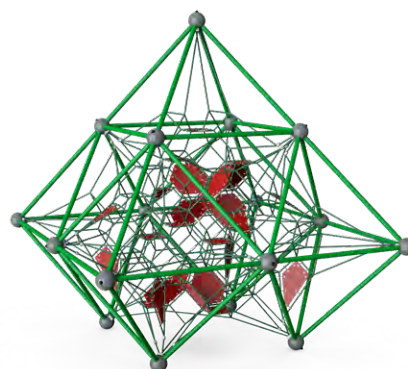
A three-dimensional play universe

The Frame Nets unfold a three-dimensional rope environment in which children can move freely and play in all directions.

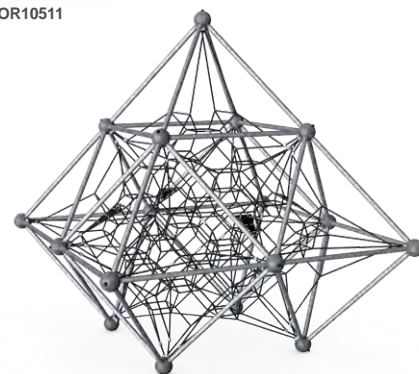
Navigating the Frame Nets' webs of rope encourages logical thinking in the child, and stepping from one rope to the next trains the child's cross-coordination skills and body strength.



Medite with Add-ons
COR10513



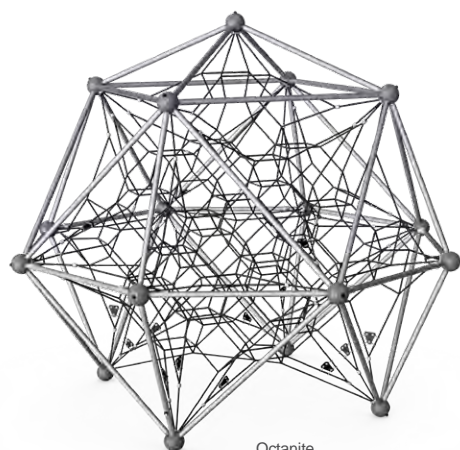
Medite with House Membrane
COR10511



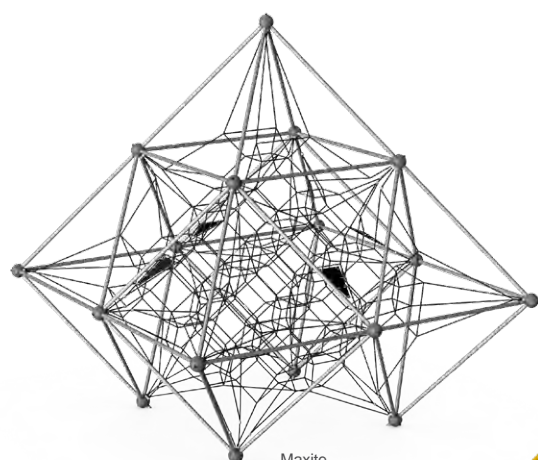
Medite
COR49330

PRODUCT INFORMATION

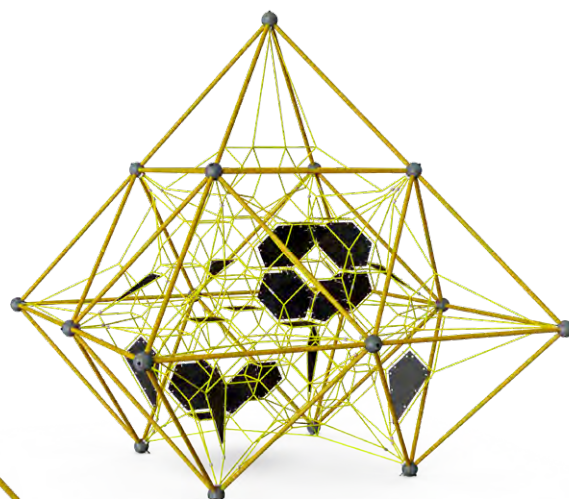
Product number	Product name	Age (years)	Capacity (users)	Fall height (ft & in)	Total height (ft & in)	Use zone (ft ²)	Use zone dimensions (ft & in x ft & in)	Installation (hours)	Shipment weight (lbs)
COR49330	Medite	5-12	31	5' 5"	14' 8"	625	25' 10" x 25' 10"	29	2,331
COR10511	Medite with House Membrane	5-12	31	5' 5"	14' 8"	625	25' 10" x 25' 10"	30	2,968
COR10513	Medite with Add-ons	5-12	46	5' 9"	14' 8"	905	32' 5" x 41' 8"	41	3,705



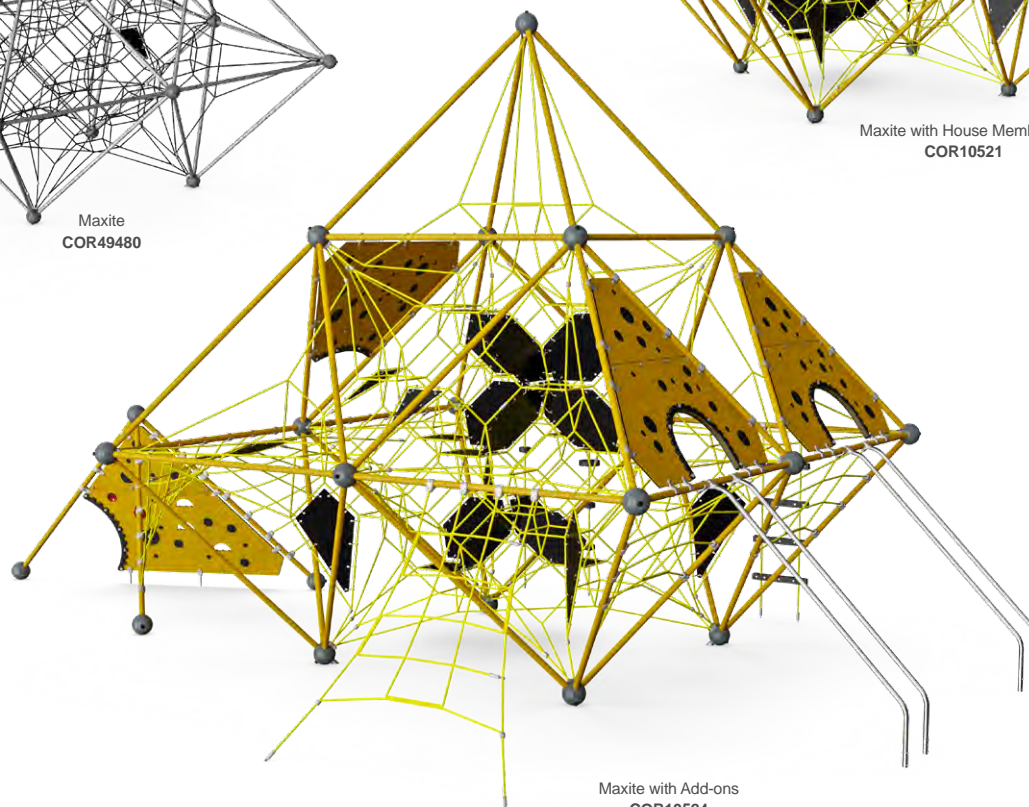
Octanite
COR45400



Maxite
COR49480



Maxite with House Membrane
COR10521



Maxite with Add-ons
COR10524

PRODUCT INFORMATION

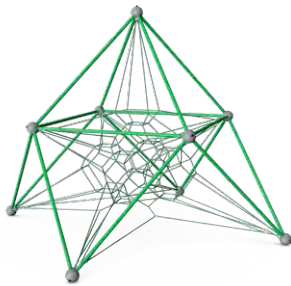
Product number	Product name	Age (years)	Capacity (users)	Fall height (ft & in)	Total height (ft & in)	Use zone (ft ²)	Use zone dimensions (ft & in x ft & in)	Installation (hours)	Shipment weight (lbs)
COR45400	Octanite	5-12	36	6' 8"	15' 1"	648	29' 7" x 29' 7"	31	2,493
COR49480	Maxite	5-12	45	7' 5"	21'	969	31' 10" x 31' 10"	35	3,022
COR10521	Maxite with House Membrane	5-12	45	7' 5"	21'	969	31' 10" x 31' 10"	37	3,728
COR10524	Maxite with Add-ons	5-12	76	7' 5"	21'	1,375	52' 5" x 36' 3"	64	5,056

FLEXIBILITÉ

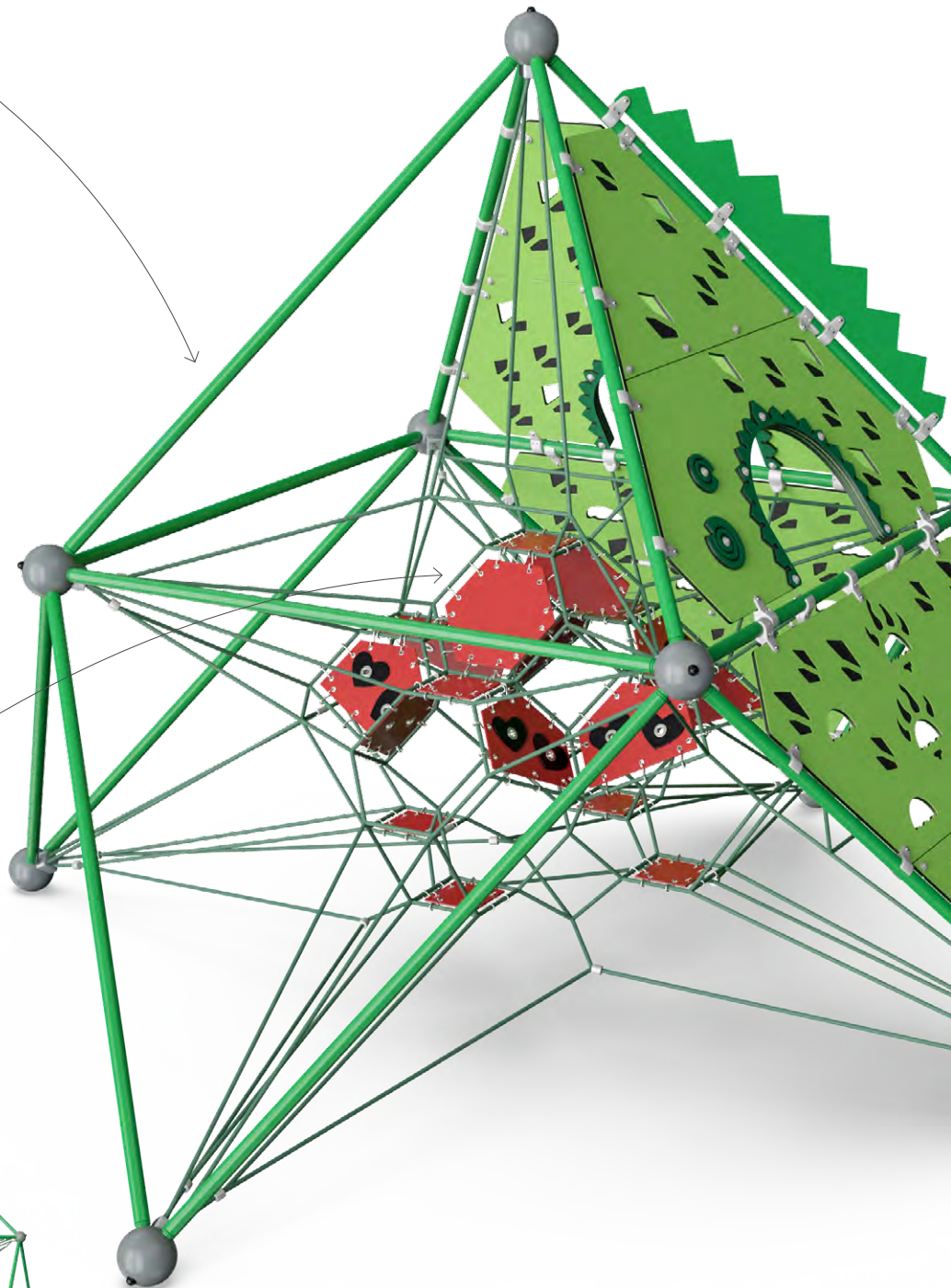
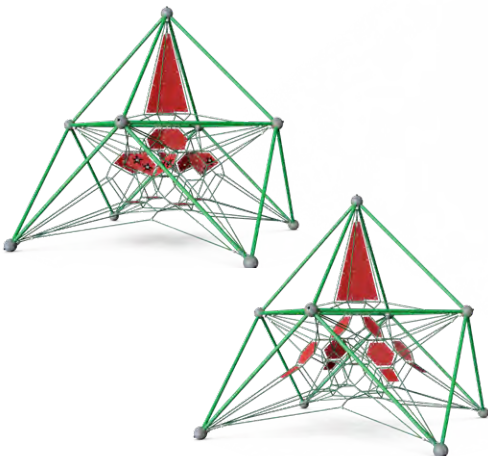
POUR JOUER À VOTRE GUISE...

La configuration des structures est flexible. L'ajout d'activités apporte davantage de valeurs ludiques à l'élément de base.


CADRE DRAGITE



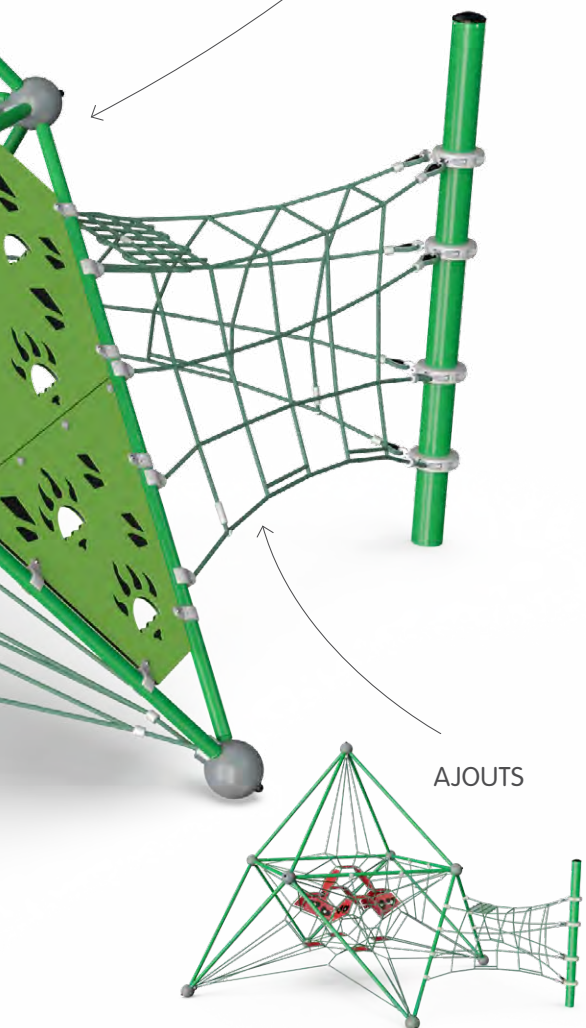
ELEMENTS DE MEMBRANE



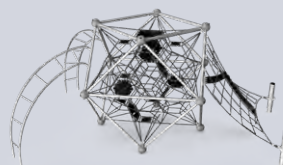
COULEURS DES THÈMES



PANNEAUX
À THÈME




AJOUTS




Luna



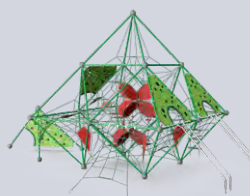
Mars



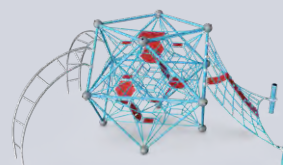
Solaris



Venus



Terra



Neptune

POUR PLUS D'INFORMATIONS

Contactez-nous pour en savoir plus sur notre large gamme d'équipements pour une configuration personnalisée et flexible des solutions Corocord standards.

Veillez noter que les prix et les délais de livraison dépendent de la configuration choisie.



JEUX NATURE



ROBINIA VILLAGE

Create your own Robinia play village and embrace children of all ages

KOMPAN's Organic Robinia product portfolio contains loads of products and play experiences. The product portfolio embraces children of all ages with spacious playhouses starting from the age of two, to large fun-filled play structures for the older children.

Besides all the fun, Robinia structures add a gentle and calm natural look to the playground and local community. Whether you want your playground to stand out or blend in, Robinia could be your answer. Robinia can either help bring nature to an urban area or enhance and blend into a suburban nature area. And who doesn't love the look of nature?



The Wizard's Hideaway
NRO409



Village Shop
NRO404



Village House
NRO405



Forest Shop
NRO407



Forest Cottage
NRO408



Playhouse with Roof
NRO401



Playhouse with Roof & Wall
NRO402

PRODUCT INFORMATION

All Robinia products are available as FSC®

Product number	Product name	Age (years)	Capacity (users)	Fall height (ft & in)	Total height (ft & in)	Use zone (ft ²)	Use zone dimensions (ft & in x ft & in)	Installation (hours)	Shipment weight (lbs)
NRO409	The Wizard's Hideaway	2-5	11	2' 11"	10' 9"	470	21' 4" x 26' 10"	27	2,808
NRO404	Village Shop	2-5	6	-	8' 5"	-	- x -	11	1,374
NRO405	Village House	2-5	8	1' 7"	9' 5"	306	20' 8" x 17' 9"	16	1,675
NRO407	Forest Shop	2-5	7	-	8' 6"	-	- x -	9	1,118
NRO408	Forest Cottage	2-5	8	1' 7"	9' 7"	310	20' 8" x 18'	16	1,911
NRO401	Playhouse with Roof	2-5	4	-	8' 6"	-	- x -	5	594
NRO402	Playhouse with Roof & Wall	2-5	5	-	8' 6"	-	- x -	7	881



Play Tower with Slide & Banister Bars
NRO1018



Play Tower with Slide
NRO1019



Track Ride Tower
NRO1022



Double Tower with Double Slide
NRO2007

PRODUCT INFORMATION

All Robinia products are available as FSC®

Product number	Product name	Age (years)	Capacity (users)	Fall height (ft & in)	Total height (ft & in)	Use zone (ft²)	Use zone dimensions (ft & in x ft & in)	Installation (hours)	Shipment weight (lbs)
NRO1018	Play Tower with Slide & Banister Bars	5-12	9	6' 10"	9' 9"	502	29' 8" x 23' 10"	22	2,092
NRO1022	Track Ride Tower	5-12	5	6' 4"	8' 10"	562	34' 1" x 21' 7"	15	1,778
NRO2007	Double Tower with Double Slide	2-5	18	4' 10"	9' 9"	700	33' 11" x 31' 6"	38	3,754
NRO1019	Play Tower with Slide	5-12	9	4' 10"	12' 4"	447	26' 1" x 26' 4"	21	1,970

ROBINIA VILLAGE



Tower with Spider Net
NRO2006



Play Tower with Slide & Desk
NRO1020



Play Tower with Slide & Curly Climber
NRO1021



Multideck Tower, Monkey Bars and Desk
NRO1024



Multideck Play Tower with Monkey Bars
NRO1023



Mega Deck with Banister Bars
NRO1025

PRODUCT INFORMATION

All Robinia products are available as FSC®

Product number	Product name	Age (years)	Capacity (users)	Fall height (ft & in)	Total height (ft & in)	Use zone (ft²)	Use zone dimensions (ft & in x ft & in)	Installation (hours)	Shipment weight (lbs)
NRO2006	Tower with Spider Net	5-12	14	7' 3"	14' 5"	624	27' 5" x 34' 6"	31	3,523
NRO1020	Play Tower with Slide & Desk	2-5	9	7' 3"	13' 8"	448	25' 7" x 24' 1"	25	2,570
NRO1021	Play Tower with Slide & Curly Climber	5-12	9	7' 3"	14' 5"	461	25' 7" x 26' 7"	28	2,686
NRO1023	Multideck Play Tower with Monkey Bars	5-12	12	6' 9"	12' 4"	604	26' 1" x 31' 6"	30	2,927
NRO1024	Multideck Tower, Monkey Bars and Desk	5-12	14	6' 9"	13' 8"	601	31' 10" x 30'	33	3,418
NRO1025	Mega Deck with Banister Bars	5-12	16	6' 10"	13'	607	31' 3" x 28' 5"	37	3,897



Multideck Tower with Banister Bars
NRO1026



The Witch's Tower
NRO2008



Double Tower with Spider Net
NRO2009



Wizard's Double Tower Fortress
NRO2010



Double Tower with Turbo Challenge
NRO2012



Double Tower with Valley Bridge
NRO3001

PRODUCT INFORMATION

All Robinia products are available as FSC®

Product number	Product name	Age (years)	Capacity (users)	Fall height (ft & in)	Total height (ft & in)	Use zone (ft²)	Use zone dimensions (ft & in x ft & in)	Installation (hours)	Shipment weight (lbs)
NRO1026	Multideck Tower with Banister Bars	5-12	16	9' 10"	16' 8"	626	30' x 30' 11"	44	4,097
NRO2008	The Witch's Tower	5-12	21	9' 10"	17' 6"	830	42' 3" x 31' 4"	56	5,374
NRO2009	Double Tower with Spider Net	5-12	27	6' 10"	13' 8"	811	39' x 34' 3"	36	4,214
NRO2010	Wizard's Double Tower Fortress	5-12	38	8' 2"	17' 6"	968	33' 2" x 49' 11"	60	5,700
NRO2012	Double Tower with Turbo Challenge	5-12	22	7' 4"	13' 8"	729	32' 3" x 32'	41	4,237
NRO3001	Double Tower with Valley Bridge	5-12	25	9' 10"	13' 8"	947	49' 7" x 30' 9"	59	5,592

ROBINIA VILLAGE

Toddlers' tactile town

The uncluttered simplicity of Robinia Mini is a magnet for toddlers. The openness of the design is reassuring, allowing constant eye-contact for both the toddlers and caretakers as friendships are made in a scaled-down world that is inviting but also mildly challenging.

The sustainable and durable Robinia, with its tight grain, makes each item unique and always warmly tactile.



Little Duck's Gate
NRO416



Little Hen's House
NRO417



Little Fox's Shop
NRO418

PRODUCT INFORMATION

All Robinia products are available as FSC®

Product number	Product name	Age (years)	Capacity (users)	Fall height (ft & in)	Total height (ft & in)	Use zone (ft²)	Use zone dimensions (ft & in x ft & in)	Installation (hours)	Shipment weight (lbs)
NRO416	Little Duck's Gate	2-5	10	-	9' 3"	-	- x -	11	1,087
NRO417	Little Hen's House	2-5	12	1' 11"	9' 3"	427	21' 11" x 24' 1"	21	1,811
NRO418	Little Fox' Shop	2-5	18	1' 11"	7' 2"	404	20' 10" x 24' 4"	24	2,042



Little Beaver's Stream
NRO2013



Little Turtle's Town
NRO4001

PRODUCT INFORMATION

All Robinia products are available as FSC®

Product number	Product name	Age (years)	Capacity (users)	Fall height (ft & in)	Total height (ft & in)	Use zone (ft ²)	Use zone dimensions (ft & in x ft & in)	Installation (hours)	Shipment weight (lbs)
NRO2013	Little Beaver's Stream	2-5	16	2' 2"	9' 3"	565	28' 3" x 26' 11"	35	3,230
NRO4001	Little Turtle's Town	2-5	26	1' 11"	9' 3"	763	34' x 29' 4"	46	4,636

FLEXIBILITÉ

POUR JOUER À VOTRE GUISE...



OPTIONS DE COULEURS :

Bois brut

Bois coloré brun

Finition colorée



CONFIGURATEUR DE PRODUITS
www.kompan.fr



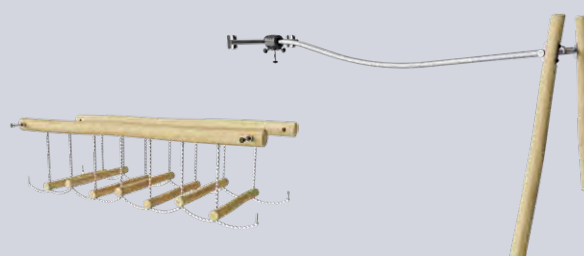
OPTIONS DE FIXATION :

- Pied bois à enterrer
- Fixation pied acier (galvanisé à chaud)


D'AUTRES EXEMPLES
DE FLEXIBILITÉ




Glissières et sorties



Liens et extensions



Hauts murs d'escalade et accès accessibles



Toits de forme classique ou organique

POUR PLUS D'INFORMATIONS

Contactez-nous pour en savoir plus sur la vaste gamme d'éléments disponibles pour une configuration flexible et personnelle à partir de produits standards.

Veillez par ailleurs noter que les prix et délais de livraison dépendent des configurations spécifiées.

ROBINIA CASTLES

One big invitation to play

With a Robinia castle, no prince or princess will ever be in distress. Instead, prepare for action and adventures suitable for queens and kings.

A Robinia castle is packed with fun on all levels and floors. Children can let their imaginations run wild and explore every little nook and cranny.

With its impressive size, a Robinia castle can embrace numerous children of all ages playing at the same time.

Playing side by side in an imaginative world helps children develop both social and cognitive creative skills.



Tall Castle, Medium
NRO429



Castle, Small
NRO421



Tall Castle, Small
NRO427



Castle, Large
NRO425



Castle, Medium
NRO423

PRODUCT INFORMATION

All Robinia products are available as FSC®

Product number	Product name	Age (years)	Capacity (users)	Fall height (ft & in)	Total height (ft & in)	Use zone (ft ²)	Use zone dimensions (ft & in x ft & in)	Installation (hours)	Shipment weight (lbs)
NRO429	Tall Castle, Medium	5-12	60	11' 9"	26' 1"	1,744	73' x 40' 5"	343	24,862
NRO427	Tall Castle, Small	5-12	40	11' 9"	30' 1"	1,459	51' 9" x 42' 1"	229	21,149
NRO421	Castle, Small	5-12	26	9' 10"	18' 6"	671	34' 5" x 28' 2"	66	7,030
NRO423	Castle, Medium	5-12	42	9' 10"	18' 6"	1,065	37' 8" x 40' 2"	95	10,236
NRO425	Castle, Large	5-12	56	9' 10"	18' 6"	1,321	45' 8" x 36' 9"	120	12,809



Tall Castle, Large
NRO431

PRODUCT INFORMATION

All Robinia products are available as FSC®

Product number	Product name	Age (years)	Capacity (users)	Fall height (ft & in)	Total height (ft & in)	Use zone (ft²)	Use zone dimensions (ft & in x ft & in)	Installation (hours)	Shipment weight (lbs)
NRO431	Tall Castle, Large	5-12	100	11' 9"	34' 1"	4,271	83' 6" x 75'	744	36,154

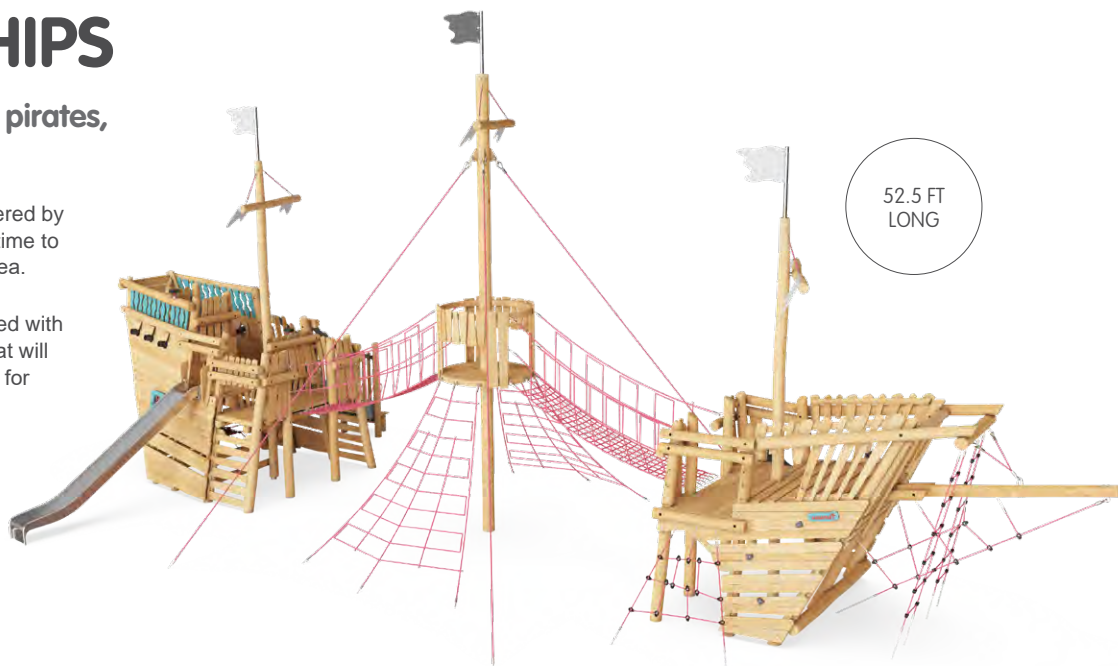
ROBINIA SHIPS

Ahoy, all daredevils and pirates, beware!

If your playground has been conquered by sea monsters and pirates, then it's time to get everybody on deck and get to sea.

KOMPAN's Robinia Ships are packed with fun, adventure-creating activities that will have children playing and exploring for hours on end.

With so much to explore, the play stories are likely to reach beyond the seven seas, and before you know it, you'll be receiving conquered gold coins in return for just 5 more minutes on the playground.



52.5 FT LONG

Explorer Ship, X-Large
NRO551



Explorer Ship, Large
NRO547



Explorer Ship, Medium
NRO543


PRODUCT INFORMATION

All Robinia products are available as FSC®

Product number	Product name	Age (years)	Capacity (users)	Fall height (ft & in)	Total height (ft & in)	Use zone (ft²)	Use zone dimensions (ft & in x ft & in)	Installation (hours)	Shipment weight (lbs)
NRO551	Explorer Ship, X-Large	5-12	60	9' 10"	26' 3"	1,918	69' 1" x 39' 1"	92	13,638
NRO547	Explorer Ship, Large	5-12	43	9' 10"	22' 6"	1,155	38' 7" x 50'	96	13,153
NRO543	Explorer Ship, Medium	5-12	38	8' 10"	19' 1"	953	36' 6" x 43' 7"	62	10,212



Pirate Ship, Medium
NRO541



Pirate Ship, X-Large
NRO549



Pirate Ship, Large
NRO545

PRODUCT INFORMATION

All Robinia products are available as FSC®

Product number	Product name	Age (years)	Capacity (users)	Fall height (ft & in)	Total height (ft & in)	Use zone (ft ²)	Use zone dimensions (ft & in x ft & in)	Installation (hours)	Shipment weight (lbs)
NRO541	Pirate Ship, Medium	5-12	38	8' 10"	19' 1"	953	36' 6" x 43' 7"	62	9,934
NRO545	Pirate Ship, Large	5-12	43	9' 10"	22' 6"	1,155	38' 7" x 50'	82	13,153
NRO549	Pirate Ship, X-Large	5-12	60	-	-	-	- x -	92	13,638

ROBINIA PLAYHUTS

A cozy play space for the youngest

The new Robinia Playhuts bring something new to KOMPAN's nature play by drawing on a classic "house" look.

The new Playhuts mix the benefits children get from exploring familiar concepts like "house" or "home" through play with the wonders of nature.



Playhut with Side
NRO410



Playhut with Side & Desks
NRO411



Playhut with Two Sides
NRO412



Playhut with Two Sides & Desks
NRO413



Playhut with Side, Gable & Desks
NRO414



Playhut with Side, Gable & Desks
NRO415

PRODUCT INFORMATION

All Robinia products are available as FSC®

Product number	Product name	Age (years)	Capacity (users)	Fall height (ft & in)	Total height (ft & in)	Use zone (ft²)	Use zone dimensions (ft & in x ft & in)	Installation (hours)	Shipment weight (lbs)
NRO410	Playhut with Side	6m-5	4	-	5' 2"	-	- x -	4.5	450
NRO411	Playhut with Side & Desks	6m-5	8	-	5' 2"	-	- x -	5.7	546
NRO412	Playhut with Two Sides	6m-5	4	-	5' 2"	-	- x -	5	498
NRO413	Playhut with Two Sides & Desks	6m-5	10	-	5' 2"	-	- x -	6.1	594
NRO414	Playhut with Side, Gable & Desks	6m-5	12	-	5' 2"	-	- x -	7.1	701
NRO415	Playhut with Side, Gable & Desks	6m-5	12	-	5' 2"	-	- x -	7.2	714

FLEXIBILITÉ

POUR JOUER À VOTRE GUISE...

CONFIGURATEUR DE PRODUITS
www.kompan.fr



- OPTIONS DE FIXATION :
- Pied bois à enterrer
 - Fixation pied acier (galvanisé à chaud)

- OPTIONS DU SOL:
- Intérieur (sous la toiture)
 - A l'extérieur du porche



POUR PLUS D'INFORMATIONS

Contactez-nous pour en savoir plus sur la vaste gamme d'éléments disponibles pour une configuration flexible et personnelle à partir de produits standards.

Veuillez par ailleurs noter que les prix et délais de livraison dépendent des configurations spécifiées.



ROBINIA SPRINGERS

For the youngest age group, nothing is better than rocking

As infants, we are soothed by our mother's gentle rocking. As we grow, rocking becomes fun. And for the young child, being able to rock on their own is the best part.

Robinia Springers allow young children to experience the joy of rocking – either by their own effort or with a friend. Robinia Springers are hand carved and come in many adorable shapes that draw children to them.

Rocking trains a child's sense of balance and spatial awareness – senses that ultimately help the child navigate safely in traffic and concentrate.



Dolphin Springer
NRO111



Forest Bug Springer
NRO112



Snail Springer
NRO115



Bee Springer
NRO118



Forest Ant Springer
NRO119



Mule
NRO101



Pony
NRO102



Multi Springer
NRO104



Seesaw, 2 people
NRO105



Seesaw, 4 people
NRO106

PRODUCT INFORMATION

All Robinia products are available as FSC®

Product number	Product name	Age (years)	Capacity (users)	Fall height (ft & in)	Total height (ft & in)	Use zone (ft ²)	Use zone dimensions (ft & in x ft & in)	Installation (hours)	Shipment weight (lbs)
NRO111	Dolphin Springer	2-12	1	1' 10"	2' 3"	177	15' 3" x 13' 7"	2	99
NRO112	Forest Bug Springer	2-12	1	1' 8"	2' 3"	164	14' 4" x 13' 7"	1.9	85
NRO115	Snail Springer	2-12	1	1' 8"	2' 3"	167	14' 6" x 13' 7"	2.2	142
NRO118	Bee Springer	2-12	1	1' 10"	2' 5"	165	14' 6" x 13' 7"	1.9	95
NRO119	Forest Ant Springer	2-12	1	1' 10"	2' 5"	165	14' 6" x 13' 7"	1.9	94
NRO101	Mule	2-12	1	2'	2' 2"	152	12' 8" x 14' 5"	2.1	117
NRO102	Pony	2-12	1	2'	2' 4"	154	12' 8" x 14' 6"	2.1	116
NRO104	Multi Springer	2-12	3	1' 6"	1' 6"	170	14' 9" x 14' 6"	2.9	293
NRO105	Seesaw, 2 people	5-12	2	3' 9"	3' 9"	319	26' 2" x 13' 7"	3.7	410
NRO106	Seesaw, 4 people	5-12	6	3' 9"	3' 9"	277	25' 2" x 13' 7"	3.7	418

ROBINIA DYNAMICS

Spinning, sliding, swinging – three vital movements in child development

Children need the dizzying input that comes from spinning, sliding, and swinging. These important movement experiences help the child's nervous system to mature and organize. And the best thing is that children love it!


The Robinia Dynamics portfolio invites children of all ages and abilities to come and experience the fun, dizzy feeling. Besides being great fun, these activities also help children train their sense of balance, muscle strength, and bone density.



Carousel with Seats
NRO120



Spinner Bowl, sand color
ELE400024



Tipi Carousel without Top Brace, sand color
ELE400064



Tipi Carousel, sand color
ELE400065



Supernova, sand-grey color
GXY960



Spinner Plate
NRO110



Turbo Challenge
NRO884

PRODUCT INFORMATION

All Robinia products are available as FSC®

Product number	Product name	Age (years)	Capacity (users)	Fall height (ft & in)	Total height (ft & in)	Use zone (ft ²)	Use zone dimensions (ft & in x ft & in)	Installation (hours)	Shipment weight (lbs)
NRO120	Carousel with Seats	5-12	1	2' 8"	2' 8"	420	23' 1" x 23' 1"	2.9	401
ELE400024	Spinner Bowl, sand color	5-12	1	1' 6"	2'	149	13' 9" x 13' 9"	1.2	47
ELE400064	Tipi Carousel without Top Brace, sand color	5-12	6	1' 9"	1' 9"	380	22' x 22'	2.4	166
ELE400065	Tipi Carousel, sand color	5-12	8	3' 3"	3' 10"	380	22' x 22'	3	192
GXY960	Supernova, sand-grey color	5-12	8	2' 4"	2' 4"	484	24' 10" x 24' 10"	3.1	623
NRO110	Spinner Plate	5-12	1	1' 7"	1' 7"	146	13' 7" x 13' 8"	1.6	64
NRO884	Turbo Challenge	5-12	4	6' 7"	8' 8"	323	20' 10" x 16' 11"	8.9	1,012

ROBINIA DYNAMICS



PRODUCT INFORMATION

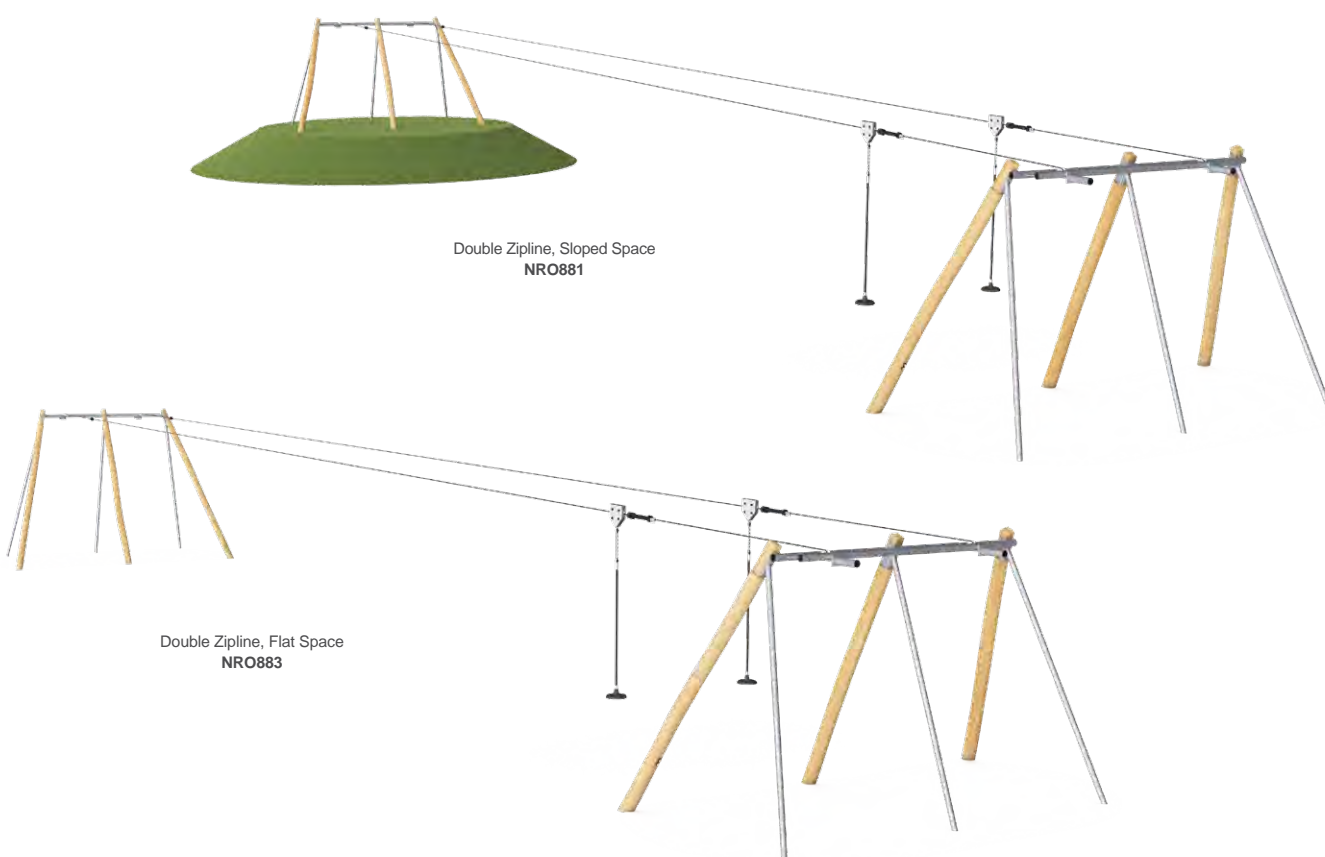
All Robinia products are available as FSC®

Product number	Product name	Age (years)	Capacity (users)	Fall height (ft & in)	Total height (ft & in)	Use zone (ft²)	Use zone dimensions (ft & in x ft & in)	Installation (hours)	Shipment weight (lbs)
NRO808	Double Somersault	5-12	2	3' 8"	4' 11"	213	19' 4" x 14' 3"	2.7	229
NRO809	Triple Somersault	5-12	3	3' 8"	4' 11"	258	23' x 14' 3"	3.4	307
NRO815	Hammock	5-12	2	4' 2"	5' 5"	294	25' x 14' 6"	2.8	307
NRO879	Zipline Start Platform	5-12	-	2' 11"	7' 5"	338	16' 3" x 23' 5"	10	1,290



Zipline, Flat Space
NRO877

Zipline, Sloped Space
NRO875



Double Zipline, Sloped Space
NRO881

Double Zipline, Flat Space
NRO883

PRODUCT INFORMATION

All Robinia products are available as FSC®

Product number	Product name	Age (years)	Capacity (users)	Fall height (ft & in)	Total height (ft & in)	Use zone (ft²)	Use zone dimensions (ft & in x ft & in)	Installation (hours)	Shipment weight (lbs)
NRO875	Zipline, Sloped Space	5-12	1	3' 3"	9' 9"	1,739	120' 11" x 21' 10"	12	1,155
NRO877	Zipline, Flat Space	5-12	1	3' 3"	11' 3"	1,683	122' 1" x 21' 10"	13	1,260
NRO881	Double Zipline, Sloped Space	5-12	2	3' 3"	13'	2,522	120' 11" x 28' 3"	20	1,890
NRO883	Double Zipline, Flat Space	5-12	2	3' 3"	13'	2,617	122' 1" x 30' 1"	21	2,043

ROBINIA BALANCING

Simple-looking and complex learning

“The ground is lava!”

Robinia balancing equipment calls for hours of balancing fun. Children develop some of the most important life skills here without even noticing. Balancing helps train eyesight and the child’s ability to concentrate. These two very basic skills both improve children’s readiness for school and their performance when going to school. A good sense of balance also helps the child to be active – skills like kicking a ball or running draw on the child’s ability to balance correctly.

Robinia balancing equipment can be placed in numerous ways – alone, together, or in a line. Your playground, your decision.



Stilts
NRO806



Single Balance Beam
NRO887



Double Balance Beam
NRO888



Triple Balance Beam
NRO889



Wobble Bridge
NRO810



Dynamic Bar
NRO830



Rope Bridge
NRO811



Sitting Pole, Natural
NRO209



Meeting Post
NRO805



Balance Posts with Rope
NRO832



Waterlilies Balance Posts - 5 pcs
NRO820

PRODUCT INFORMATION

All Robinia products are available as FSC®


Product number	Product name	Age (years)	Capacity (users)	Fall height (ft & in)	Total height (ft & in)	Use zone (ft ²)	Use zone dimensions (ft & in x ft & in)	Installation (hours)	Shipment weight (lbs)
NRO806	Stilts	5-12	3	3' 7"	3' 7"	286	16' 1" x 20' 2"	3.4	476
NRO887	Single Balance Beam	5-12	2	1' 3"	1' 3"	248	22' 2" x 12' 6"	2.3	215
NRO888	Double Balance Beam	5-12	4	1' 3"	1' 3"	356	28' 1" x 19' 7"	3.3	390
NRO889	Triple Balance Beam	5-12	6	1' 3"	1' 3"	465	36' 8" x 19' 7"	4.4	565
NRO805	Meeting Post	2-12	1	-	2' 7"	-	- x -	1.2	80
NRO810	Wobble Bridge	5-12	3	1' 5"	4' 7"	364	24' 6" x 16' 1"	8	781
NRO830	Dynamic Bar	5-12	1	1' 5"	4' 9"	209	19' x 12' 8"	2.8	240
NRO811	Rope Bridge	5-12	2	8' 6"	8' 6"	215	19' 4" x 13' 9"	3.5	371
NRO820	Waterlilies Balance Posts - 5 pcs	5-12	2	1' 1"	1' 1"	237	19' 2" x 15' 6"	2.4	206
NRO822	Waterlilies Balance Post	5-12	1	1' 1"	1' 1"	143	13' 5" x 13' 7"	1.2	41
NRO209	Sitting Pole, Natural	6m-5	1	-	1'	-	- x -	0.9	34
NRO832	Balance Posts with Rope	5-12	3	3' 11"	3' 11"	278	22' 5" x 15' 9"	3.9	436

ROBINIA OBSTACLE COURSES

Bringing jungle fun to urban areas

A Robinia Obstacle Course is a challenge that children of all ages and abilities will want to take on. The rich variety of balancing, swaying, and climb-and-crawl activities are great fun and great training of fundamental physical (e.g. balance) and socio-emotional life skills.


A sense of balance is necessary for concentrating and even being able to sit still. When playing 'hot lava', children also practice skills in taking turns, consideration of others, and cooperation.



Parkour 1
NRO856



Parkour 4
NRO854



Parkour 5
NRO857

PRODUCT INFORMATION

All Robinia products are available as FSC®

Product number	Product name	Age (years)	Capacity (users)	Fall height (ft & in)	Total height (ft & in)	Use zone (ft ²)	Use zone dimensions (ft & in x ft & in)	Installation (hours)	Shipment weight (lbs)
NRO856	Parkour 1	5-12	4	5' 7"	5' 7"	352	26' 11" x 20' 1"	5	561
NRO854	Parkour 4	5-12	12	8' 11"	8' 11"	759	27' 3" x 44' 9"	11	1,296
NRO857	Parkour 5	5-12	33	8' 11"	8' 11"	1,662	55' 3" x 52' 4"	29	3,744

ROBINIA CLIMBING

A contemporary climbing tree packed with challenges and fun

We all remember that special climbing tree we loved going to as children. We loved it not because it was easy, but because it was challenging. Robinia climbing structures can create the same great feeling for children living in urban areas where there are few trees.

When climbing up high, a child gets a sense of achievement. Step by step, the child gains self-esteem. Along the way, the child also develops fine cross-coordination skills that ultimately help them learn to read.



Jungle Dome
NRO836



Balance Net
NRO831



Crawling Pyramid
NRO826



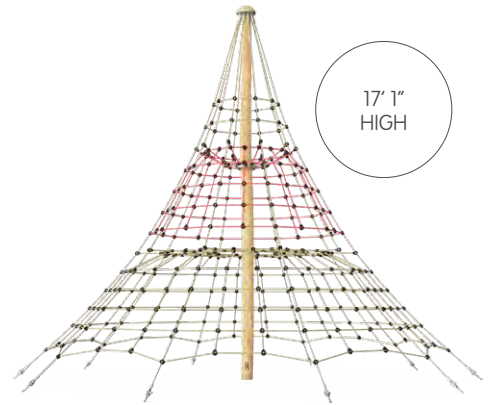
Double Web Climber
NRO833



Climbing net
NRO813



Balance poles
NRO817



Tree Climber
NRO834

PRODUCT INFORMATION

All Robinia products are available as FSC®

Product number	Product name	Age (years)	Capacity (users)	Fall height (ft & in)	Total height (ft & in)	Use zone (ft ²)	Use zone dimensions (ft & in x ft & in)	Installation (hours)	Shipment weight (lbs)
NRO836	Jungle Dome	5-12	50	7' 10"	19' 7"	915	33' 5" x 33' 5"	44	3,794
NRO813	Climbing net	5-12	7	8' 6"	8' 6"	390	22' 2" x 20' 10"	6.4	703
NRO831	Balance Net	5-12	3	3' 3"	3' 3"	314	21' 5" x 16' 2"	4.3	399
NRO826	Crawling Pyramid	5-12	6	2' 4"	4' 11"	538	25' 1" x 25' 4"	8.7	931
NRO833	Double Web Climber	5-12	6	6'	6'	300	18' 10" x 19' 11"	4.3	397
NRO817	Balance poles	5-12	2	8' 6"	8' 6"	219	19' 6" x 13' 8"	4.5	436
NRO834	Tree Climber	5-12	34	5' 11"	17' 1"	872	33' 4" x 33' 4"	13	951



Parkour 2
NRO852



Six-sided climbing structure
NRO816

PRODUCT INFORMATION

All Robinia products are available as FSC®

Product number	Product name	Age (years)	Capacity (users)	Fall height (ft & in)	Total height (ft & in)	Use zone (ft ²)	Use zone dimensions (ft & in x ft & in)	Installation (hours)	Shipment weight (lbs)
NRO852	Parkour 2	5-12	14	9' 1"	9' 1"	361	22' 5" x 22' 5"	8.4	838
NRO816	Six-sided climbing structure	5-12	20	9' 2"	9' 6"	659	30' 10" x 26' 2"	21	2,162

ROBINIA PLAY, ACT, & LEARN

Adding new playing, acting, and learning dimensions to nature play

The Robinia Play, Act & Learn series is KOMPAN's new approach to sensory ground-based play for the youngest children. Serving as an ultimate play starter, Robinia Play, Act & Learn takes children through a sensory and creative world of play with activities to stimulate their cognitive creative and social skills. The series' high capacity allows for multiple children to play simultaneously.

Children get to explore sounds and rhythms with drums and music panels. The chalk board invites children to practice fine motor skills by drawing or maybe practice writing their first letter or word. The stage encourages role-play and truly helps children release their imagination.



Theater & Music Cottage
NRO606



Theater Stage
NRO604



Dress-Up Cottage
NRO605



Dress-Up Wall with Mirror
NRO603



Play & Learn Blackboard
NRO610



Play & Learn College
NRO611


PRODUCT INFORMATION

All Robinia products are available as FSC®


Product number	Product name	Age (years)	Capacity (users)	Fall height (ft & in)	Total height (ft & in)	Use zone (ft²)	Use zone dimensions (ft & in x ft & in)	Installation (hours)	Shipment weight (lbs)
NRO606	Theater & Music Cottage	2-5	15	-	8' 5"	-	- x -	15	1,605
NRO604	Theater Stage	2-5	6	11"	5' 6"	305	20' 7" x 16' 3"	7.8	662
NRO605	Dress-Up Cottage	2-5	8	-	8' 5"	-	- x -	12	1,294
NRO603	Dress-Up Wall with Mirror	2-5	6	-	4' 11"	-	- x -	5.5	319
NRO610	Play & Learn Blackboard	2-12	6	-	5' 10"	-	- x -	5.3	518
NRO611	Play & Learn College	2-12	10	-	5' 10"	-	- x -	7	744




PRODUCT CONFIGURATOR
www.kompan.us




Music Play Panel 1
NRO612




School Play Panel 4
NRO616



Music Play Panel 2
NRO613



Emotion Play Panel 2
NRO614



Learning Play Panel 3
NRO615



Percussion Music Panel
NRO602



Kids Table with 4 Sitting Poles
NRO212

PRODUCT INFORMATION

All Robinia products are available as FSC®

Product number	Product name	Age (years)	Capacity (users)	Fall height (ft & in)	Total height (ft & in)	Use zone (ft ²)	Use zone dimensions (ft & in x ft & in)	Installation (hours)	Shipment weight (lbs)
NRO612	Music Play Panel 1	6m-5	4	-	2' 9"	-	- x -	2.6	220
NRO613	Music Play Panel 2	6m-5	6	-	2' 9"	-	- x -	4.8	336
NRO614	Emotion Play Panel 2	6m-5	8	-	2' 9"	-	- x -	5.9	324
NRO615	Learning Play Panel 3	6m-5	10	-	2' 9"	-	- x -	6.9	429
NRO616	School Play Panel 4	6m-5	14	-	2' 9"	-	- x -	8	532
NRO602	Percussion Music Panel	2-5	3	-	2' 7"	-	- x -	3.7	244
NRO212	Kids Table with 4 Sitting Poles	6m-5	4	-	1' 8"	-	- x -	2.2	236

ROBINIA SAND & WATER PLAY

A vital part of a child's creative and cognitive development

We all know the feeling of sand running through our fingers. Why? Because we've done it so many times as children. Sand and water simply fascinate children and they can spend hours here, fully absorbed in play.

Besides being fun, playing with sand and water has a huge developmental impact on a child. For instance, constructing things in sand gives the child a sense of success and stimulates the child's creativity.

KOMPAN's Robinia Sand & Water stations encourage children to play together. They learn to take turns and observe how their peers unleash their creativity. KOMPAN's Sand & Water stations come in many shapes and sizes - what they all have in common is an appealing look that awakens the curiosity in children.



Oasis Sand House with Desk & Crane
NRO528



Oasis Sand Hut with Two Tables
NRO526



Toddler Oasis with Sand Desk
NRO523



Sand Desk
NRO510



Water Seesaw
NRO504



Water Channel
NRO505

PRODUCT INFORMATION

All Robinia products are available as FSC®

Product number	Product name	Age (years)	Capacity (users)	Fall height (ft & in)	Total height (ft & in)	Use zone (ft²)	Use zone dimensions (ft & in x ft & in)	Installation (hours)	Shipment weight (lbs)
NRO528	Oasis Sand House with Desk & Crane	2-5	17	1' 7"	9' 5"	366	18' 8" x 23' 5"	21	2,408
NRO526	Oasis Sand Hut with Two Tables	2-5	5	-	8' 2"	-	- x -	7.2	828
NRO523	Toddler Oasis with Sand Desk	6m-5	6	11"	6' 7"	318	20' 2" x 18' 6"	9.1	911
NRO510	Sand Desk	2-5	5	-	4' 4"	-	- x -	3.6	252
NRO504	Water Seesaw	2-5	2	-	2' 10"	-	- x -	2.3	193
NRO505	Water Channel	2-5	2	-	2' 7"	-	- x -	2.2	175



Oasis Sandworks
NRO533



Oasis Creator
NRO534



Oasis Gravel Pit
NRO535

PRODUCT INFORMATION

All Robinia products are available as FSC®

Product number	Product name	Age (years)	Capacity (users)	Fall height (ft & in)	Total height (ft & in)	Use zone (ft ²)	Use zone dimensions (ft & in x ft & in)	Installation (hours)	Shipment weight (lbs)
NRO533	Oasis Sandworks	2-5	12	1' 7"	9' 9"	323	22' 10" x 17' 9"	14	1,199
NRO534	Oasis Creator	2-5	16	2' 11"	11' 1"	409	20' 10" x 23' 4"	21	1,909
NRO535	Oasis Gravel Pit	2-5	25	2' 11"	11' 1"	484	26' 5" x 23' 1"	28	2,829

ROBINIA SAND & WATER PLAY



Oasis Sand Boat with Sail
NRO529



Water Seesaw with 2 Splash Tables
NRO509



Water Channel with Splash Table
NRO508



Sand Pit, 7ft
NRO501



Sand Pit, 3ft
NRO503



Edging, per 7ft
NRO502



Square Edging 6" x 6" x 6'6", 7 ft
NRO521



Splash Table
NRO506



Water Tap Podium
NRO507

PRODUCT INFORMATION

All Robinia products are available as FSC®

Product number	Product name	Age (years)	Capacity (users)	Fall height (ft & in)	Total height (ft & in)	Use zone (ft²)	Use zone dimensions (ft & in x ft & in)	Installation (hours)	Shipment weight (lbs)
NRO529	Oasis Sand Boat with Sail	2-5	10	3' 3"	11' 6"	382	16' 8" x 27' 1"	12	1,670
NRO509	Water Seesaw with 2 Splash Tables	2-5	21	1' 9"	3' 6"	370	16' 6" x 25' 3"	7.4	915
NRO508	Water Channel with Splash Table	2-5	13	1' 9"	3' 6"	313	16' 6" x 22' 5"	5.5	633
NRO501	Sand Pit, 7ft	2-5	-	-	11"	-	- x -	2	187
NRO503	Sand Pit, 3ft	2-5	-	-	11"	-	- x -	1.5	74
NRO502	Edging, per 7ft	-	-	-	6"	-	- x -	1.2	99
NRO521	Square Edging 6" x 6" x 6'6", 7 ft	-	-	-	6"	-	- x -	0.4	76
NRO506	Splash Table	2-5	8	-	2'	-	- x -	2.6	262
NRO507	Water Tap Podium	2-5	2	7"	7"	172	14' 4" x 14' 4"	2	142



Water Tap
M59305



Excavator
NRO524



PRODUCT INFORMATION

All Robinia products are available as FSC®

Product number	Product name	Age (years)	Capacity (users)	Fall height (ft & in)	Total height (ft & in)	Use zone (ft²)	Use zone dimensions (ft & in x ft & in)	Installation (hours)	Shipment weight (lbs)
M59305	Water Tap	2-5	1	-	3' 6"	-	- x -	1.3	55
NRO524	Excavator	2-5	1	1' 3"	2' 7"	264	18' 4" x 18' 4"	1.5	212

ROBINIA THEMED PLAY

Full speed ahead on imagination, cognition, and language development

The elements within Robinia Themed Play draw on familiar connotations (e.g. a boat, house, or gas station) that help children explore the world from a child's perspective and gain an understanding of their own place in the world.

Children tell their stories to each other as they play, a great language stimulator.



Forest Lake Boat
NRO514



Gas Pump 1
NRO511



Gas Pump 2
NRO519



Forest Lake Boat without Floor
NRO520



Gas Station with 2 Pumps
NRO513

PRODUCT INFORMATION

All Robinia products are available as FSC®

Product number	Product name	Age (years)	Capacity (users)	Fall height (ft & in)	Total height (ft & in)	Use zone (ft²)	Use zone dimensions (ft & in x ft & in)	Installation (hours)	Shipment weight (lbs)
NRO514	Forest Lake Boat	2-5	8	3' 3"	8' 2"	312	16' 9" x 22' 10"	13	1,507
NRO511	Gas Pump 1	2-5	1	-	3' 7"	-	- x -	1.4	83
NRO519	Gas Pump 2	2-5	1	-	3' 7"	-	- x -	1.4	83
NRO520	Forest Lake Boat without Floor	2-5	8	3' 3"	8' 2"	312	16' 8" x 22' 10"	8.7	1,312
NRO513	Gas Station with 2 Pumps	2-5	2	-	7' 3"	-	- x -	4.1	570

FURNITURE

Adding basic value

When visiting a park or public area, being able to sit down for a rest or to eat and drink is crucial to the park experience. KOMPAN's furniture in Robinia wood blends in nicely to any outdoor area.

The calm wooden look blends in to green areas such as parks and helps bring in the gentle touch of nature to urban areas.



Park Bench with Backrest
NRO213



Park Table with 2 Benches
NRO215



Ara Parrot Sculpture
NRO515



Owl Sculpture
NRO516



Iguana Sculpture, Oak
NRO517



Lizard Sculpture, Oak
NRO518

PRODUCT INFORMATION

All Robinia products are available as FSC®

Product number	Product name	Age (years)	Capacity (users)	Fall height (ft & in)	Total height (ft & in)	Use zone (ft²)	Use zone dimensions (ft & in x ft & in)	Installation (hours)	Shipment weight (lbs)
NRO213	Park Bench with Backrest	-	-	-	2' 7"	-	- x -	0.8	107
NRO215	Park Table with 2 Benches	-	-	-	2' 7"	-	- x -	2.2	300
NRO515	Ara Parrot Sculpture	-	-	-	1' 9"	-	- x -	0.1	14
NRO516	Owl Sculpture	-	-	-	3' 4"	-	- x -	0.5	79
NRO517	Iguana Sculpture, Oak	-	-	-	1' 4"	-	- x -	1.3	220
NRO518	Lizard Sculpture, Oak	-	-	-	1' 2"	-	- x -	1.3	220

ROBINIA SWINGS

Swinging – a natural joy

Of all play activities, swinging is a favorite. Whether it's a quiet moment alone on the classic swing or acting with a group of friends on the bird's nest swing, children just love it!

The Robinia Swings fit into any area – suburban, urban, or natural. The common denominator for Robinia swings are fun and social play – swing on the same swing, in a circle, or side by side.

Apart from being great fun, swinging trains the child's balance and coordination as well as their spatial awareness. These motor skills are crucial for being able to judge distances, navigate traffic safely, and sit still in school.



Birds Nest Swing
NRO911



Robinia Flower Swing
NRO916



Two Seat Swing
NRO910



Double Swing Combination
NRO912



Cocowave Rope Pendulum Swing
NRO915

PRODUCT INFORMATION

All Robinia products are available as FSC®

Product number	Product name	Age (years)	Capacity (users)	Fall height (ft & in)	Total height (ft & in)	Use zone (ft ²)	Use zone dimensions (ft & in x ft & in)	Installation (hours)	Shipment weight (lbs)
NRO911	Birds Nest Swing	5-12	7	7' 7"	9' 4"	538	25' 7" x 30' 5"	6.5	916
NRO916	Robinia Flower Swing	6m-2	1	2' 7"	5' 8"	86	9' 10" x 15' 7"	2.6	264
NRO910	Two Seat Swing	5-12	2	7' 9"	9' 4"	606	27' 5" x 31'	6.4	886
NRO912	Double Swing Combination	5-12	9	7' 9"	9' 4"	915	38' x 31'	10	1,460
NRO915	Cocowave Rope Pendulum Swing	5-12	8	10' 9"	12' 7"	741	43' 1" x 22' 5"	14	1,419



Swing Frame, 1 seat
NRO921

SEAT OPTIONS
PAGE 190



Swing Frame, 2 seats
NRO922



Swing Frame, 3 seats
NRO923



Swing Frame, 4 seats
NRO924



Swing Frame, 5 seats
NRO925



Swing Frame, 6 seats
NRO926

PRODUCT INFORMATION

All Robinia products are available as FSC®

Product number	Product name	Age (years)	Capacity (users)	Fall height (ft & in)	Total height (ft & in)	Use zone (ft ²)	Use zone dimensions (ft & in x ft & in)	Installation (hours)	Shipment weight (lbs)
NRO921	Swing Frame, 1 seat	2-12	-	9' 6"	398	22' 9" x 19' 2"	5.6	625	
NRO922	Swing Frame, 2 seats	2-12	-	9' 6"	484	27' x 19' 2"	5.9	663	
NRO923	Swing Frame, 3 seats	2-12	-	9' 6"	635	35' x 19' 2"	8.8	1,031	
NRO924	Swing Frame, 4 seats	2-12	-	9' 6"	715	39' 3" x 19' 2"	9.2	1,081	
NRO925	Swing Frame, 5 seats	2-12	-	9' 6"	872	47' 4" x 19' 2"	12	1,437	
NRO926	Swing Frame, 6 seats	2-12	-	9' 6"	953	51' 7" x 19' 2"	12	1,487	

FLEXIBILITÉ

POUR JOUER À VOTRE GUISE...



OPTIONS DE COULEURS :



Finition colorée



Bois coloré brun



Bois brut

CONFIGURATEUR DE PRODUITS
www.kompan.fr



Bois enterré



Acier dans le sol



D'AUTRES EXEMPLES DE FLEXIBILITÉ



Assises pour les tout-petits et tous âges



Sièges You & Me et Duo



Siège nid d'oiseau

POUR PLUS D'INFORMATIONS

Contactez-nous pour en savoir plus sur la vaste gamme d'éléments disponibles pour une configuration flexible et personnelle à partir de produits standards.

Veuillez par ailleurs noter que les prix et délais de livraison dépendent des configurations spécifiées.



KOMPAN

FITNESS EXTERIEUR



LA DESTINATION LUDIQUE ET SPORTIVE



L'EFFET WAOUH

Il s'agit d'une zone avec un programme chargé qui permet à chacun d'adopter un mode de vie actif. Comme les centres de remise en forme en intérieur, cette salle de sport en plein air a été divisée en plusieurs zones, offrant ainsi de multiples options d'exercice. Comme la solution d'entraînement croisé haut de gamme, circulaire et invitant les utilisateurs de tous les niveaux, elle est livrée avec une gamme complète de matériel de pointe habilement conçu. Motivant les utilisateurs de tous niveaux de forme physique à terminer une séance d'entraînement complète.

L'ENVIE DE RESTER

La zone de Street Workout attirera un public plus jeune grâce aux structures accueillantes qui permettent un entraînement à la fois amusant et stimulant. À côté du Street workout, une plate-forme surélevée comprenant 7 sport bikes a été créée.

La configuration idéale pour un cours de cyclisme énergisant – l'un des cours de fitness d'intérieur les plus populaires. En surélevant les participants, ceux-ci peuvent garder un œil à la fois sur l'instructeur et sur l'aire de jeux, donnant aux parents la possibilité de surveiller leurs enfants qui peuvent jouer pendant des heures dans cette vaste aire de jeux.

BOUGER ET SE DÉVELOPPER

Cette zone rassemblera le quartier en invitant chacun à être actif et à mener une vie saine.

Let's play



De faibles écarts peuvent être constatés en raison de la variabilité des normes de sécurité nationales

INFORMATION PRODUIT

Référence	Désignation	Référence	Désignation
1	FSW227 Station D'équilibre	10	FAZ30300 Step, 60cm
2	FSW231 Planche D'équilibre	11	FAZ102 Poids Magnétiques
3	FSW104 Combi 4	12	FAZ101 Poignées De Suspension
4	FSW202 Banc Dips	13	FSW203 Banc
5	FSW210 Barres Parallèles Triple	14	FAZ103 Barres De Tractions
6	FAZ51100 Hand Bike	15	FSW201 Barres Parallèles
7	FAZ52100 Vélo Elliptique - Cross Trainer	16	FRE600101 MUGA, 12 X 24 M, Acier
8	FAZ50200 Sport Bike		
9	FAZ30400 Step, 80cm		

PARCOURS D'OBSTACLES



L'EFFET WAOUH

L'amusement est la motivation qui pousse les utilisateurs à revenir encore et encore. En dehors du sport pur, l'exercice ludique est rare, mais les parcours d'obstacles garantissent cette dimension amusante.

L'ENVIE DE RESTER

Cette solution est un parcours d'obstacles exceptionnel inspiré par les challenges et les parcours d'obstacles de l'armée. Vous courez, sautez, rampez, grimpez et mettez votre équilibre à l'épreuve.

BOUGER ET SE DÉVELOPPER

La seule différence avec la version militaire, c'est que vous n'avez pas besoin d'avoir une forme physique exceptionnelle pour vous amuser sur ce parcours d'obstacles. Tous les obstacles offrent des exercices à la fois faciles et difficiles afin que chacun puisse compléter le parcours, une ou plusieurs fois, à son niveau et à son rythme.

Let's play



De faibles écarts peuvent être constatés en raison de la variabilité des normes de sécurité nationales

INFORMATION PRODUIT

Référence	Désignation	Référence	Désignation
1	PAR4163 Banc Assis-Debout Acier Agora	7	FSW215 Poutre D'équilibre
2	FSW212 Double Turbo Challenge	8	FSW219 4 Steps
3	FSW221 Ensemble De Pods	9	FSW218 Station A Tractions Carrée
4	FSW214 Parcours Dessus/Dessous	10	PAR4150 Banc Acier Agora
5	FSW213 Echelle Horizontale Double	11	FSW211 Haie D'obstacles
6	PAR3002 Range Vélo TOPO	12	FSW216 Mur A Franchir Double Accès

PROMENADE ACTIVE



L'EFFET WAOUH

Les structures élégantes et arrondies s'intègrent parfaitement dans n'importe quel environnement, que ce soit un boulevard, une promenade, un parc ou le sommet d'un gratte-ciel. Cette solution ne nécessite aucune surface protectrice, et se fonde parfaitement dans tous les milieux naturels, comme dans un parc en ville. Le design exclusif et les formes organiques invitent et attirent les gens à venir faire du sport. Et puisqu'il y en a pour tous les goûts, cela motive les utilisateurs de tous les âges, quelles que soient leurs capacités.

L'ENVIE DE RESTER

Les vélos motivent les promeneurs à s'asseoir et à se lancer ! Alors qu'ils profitent de la vue, ils reçoivent leur dose quotidienne de cardio-training. Les poids magnétiques permettent d'améliorer la force musculaire en commençant par les poids légers pour les débutants ou bien en utilisant les poids plus lourds pour se surpasser.

BOUGER ET SE DÉVELOPPER

L'association des appareils les plus polyvalents permet d'apporter une grande valeur ajoutée en matière d'entraînement et d'innombrables variantes d'exercices possibles. C'est la solution parfaite pour les petits espaces aux grandes ambitions. Suffisamment grande pour une équipe sportive au complet ou une classe, cette solution s'intégrera n'importe où.

Let's play



De faibles écarts peuvent être constatés en raison de la variabilité des normes de sécurité nationales

INFORMATION PRODUIT

Référence	Désignation
1 FAZ204	Cross Training Combi 4
2 FAZ52100	Vélo Elliptique - Cross Trainer
3 FAZ50100	City Bike
4 FAZ50200	Sport Bike
5 FAZ30400	Step, 80cm
6 FAZ30300	Step, 60cm
7 FAZ30200	Step, 40cm
8 FAZ30100	Step, 20cm

Let's
play

CENTRE SPORTIF



L'EFFET WAOUH

Cette configuration de remise en forme en plein air est l'extension parfaite d'un centre sportif. Un savant mélange bien conçu, avec des systèmes d'haltères pour l'entraînement croisé, accompagnés de structures de Parcours d'obstacles designs et fonctionnels. Il permet de s'entraîner sur des équipements qui rappellent le fitness d'intérieur, où les sportifs peuvent utiliser des poignées de suspension ou des kettlebells dans un environnement sûr et à l'épreuve du vandalisme.

L'ENVIE DE RESTER

Tout le monde peut participer à son niveau grâce à l'équipement d'exercice évolutif intelligent et breveté. Le parcours d'obstacles qui entoure la zone d'entraînement croisé peut être utilisé indépendamment ou en combinaison avec l'entraînement croisé, apportant ainsi une valeur ajoutée considérable.

BOUGER ET SE DÉVELOPPER

L'amusement est l'élément essentiel qui pousse les utilisateurs à revenir encore et encore. Entraînez-vous ensemble, avec vos enfants, et faites-leur découvrir qu'un mode de vie actif est un mode de vie amusant ! En réalité, après leur avoir présenté les parcours, votre seul devoir sera d'essayer de les rattraper !

Let's play



De faibles écarts peuvent être constatés en raison de la variabilité des normes de sécurité nationales

INFORMATION PRODUIT

Référence	Désignation	Référence	Désignation
1	FAZ52100 Vélo Elliptique - Cross Trainer	8	FAZ30300 Step, 60cm
2	FAZ101 Poignées De Suspension	9	FAZ105 Core Twist
3	FSW211 Haie D'obstacles	10	FSW214 Parcours Dessus/Dessous
4	FSW212 Double Turbo Challenge	11	FSW215 Poutre D'équilibre
5	KPL201 Banc Avec Dossier	12	FAZ51100 Hand Bike
6	FSW221 Ensemble De Pods	13	FAZ50200 Sport Bike
7	FAZ102 Poids Magnétiques		

TOUJOURS GARDER LA FORME



L'EFFET WAOUH

Une solution capable de motiver, d'inspirer et d'inciter toutes les générations à faire de l'exercice ensemble.

Pour susciter l'adhésion, nous avons créé une solution accessible à tous et conviviale qui permettra à ses utilisateurs de passer un bon moment, qui offre des avantages non négligeables à court terme tout en restant stimulante après de nombreuses utilisations

L'ENVIE DE RESTER

La zone est divisée en plusieurs secteurs qui se concentrent tous sur différents aspects de l'entraînement physique. Les vélos et vélos elliptiques vous permettront d'augmenter votre cardio tandis que les poignées de suspension et les haltères en déplacement libre vous aideront à améliorer votre force. Votre souplesse et votre équilibre seront mis à rude épreuve grâce à des équipements tels que la planche d'équilibre et la roue flexible.

BOUGER ET SE DÉVELOPPER

Pour profiter de tous les bienfaits de l'entraînement physique, il est important que chacun suive l'entraînement adapté à son niveau de forme physique, celui-ci variant d'une personne à l'autre. Les solutions innovantes KOMPAN sont les seules à offrir aux utilisateurs la possibilité d'ajuster le niveau de difficulté des exercices, les rendant amusants, sûrs et efficaces.

Let's play



De faibles écarts peuvent être constatés en raison de la variabilité des normes de sécurité nationales

INFORMATION PRODUIT

Référence	Désignation	Référence	Désignation		
1	FSW222	Assisted Step	10	FAZ102	Poids Magnétiques
2	FSW223	Station D'étirement	11	FAZ30100	Step, 20cm
3	FSW225	Surface Challenge 5	12	FAZ30200	Step, 40cm
4	FSW226	Roue Flexible	13	FAZ30300	Step, 60cm
5	FSW227	Station D'équilibre	14	FAZ50100	City Bike
6	FSW228	Up & Go	15	FAZ51100	Hand Bike
7	FSW230	Escalier Double	16	FAZ52100	Vélo Elliptique - Cross Trainer
8	FSW231	Planche D'équilibre	17	PAR4051	Banc Agora Avec Dossier
9	FAZ101	Poignées De Suspension			

RESTEZ EN FORME



L'EFFET WAOUH

Le joli jardin invite chacun à venir et à rester actif à son propre rythme.

Les équipements s'intègrent parfaitement aux parterres de gazon et de fleurs, et ce, afin de stimuler tous les sens. Ces parterres sont surélevés, de sorte qu'ils peuvent également être utilisés par les personnes en fauteuil roulant.

L'ENVIE DE RESTER

Au fur et à mesure que nous vieillissons, la mobilité physique devient un enjeu vital. Afin de ne pas nous sentir diminués, notre corps doit continuer à bouger et notre esprit doit rester sain. Cette solution vise à promouvoir un vieillissement actif et en bonne santé et à rendre la rééducation (après une blessure) accessible en extérieur dans l'espace public.

BOUGER ET SE DÉVELOPPER

La chute constitue un problème majeur pour les personnes âgées. Les accidents se produisent souvent lorsque les personnes sont incapables de franchir un obstacle ou de réagir aux moindres aspérités du sol sur lequel elles marchent. En utilisant cet équipement au quotidien, les personnes âgées sont en mesure d'améliorer leur équilibre, leur endurance, leur force et leur souplesse et, à terme, de réduire le risque de chute.

Let's play



De faibles écarts peuvent être constatés en raison de la variabilité des normes de sécurité nationales

INFORMATION PRODUIT

Référence	Désignation	Référence	Désignation		
1	FSW222	Assisted Step	7	FSW229	Escalier Et Rampe
2	FSW223	Station D'étirement	8	FSW231	Planche D'équilibre
3	FSW224	Surface Challenge 3	9	FAZ50100	City Bike
4	FSW226	Roue Flexible	10	FAZ51100	Hand Bike
5	FSW227	Station D'équilibre	11	PAR4051	Banc Agora Avec Dossier
6	FSW228	Up & Go			

CROSS TRAINING



The open ticket to fitness

Cross-training is amongst the most universal of exercise routines. All participants benefit, regardless of ability or age.

KOMPAN's outdoor training equipment reflects the performance value of indoor apparatuses, but it's much more than a case of putting equipment out into the open. That simply wouldn't work. Every piece of fitness equipment has been approached from a fresh angle, deconstructed, rethought, and then built to match climatic and physical demands. Those physical demands echo the realization that there are individual challenges and are met by equipment that can be adjusted to ensure a valuable workout instead of the less effective outdoor workouts of the past.

The KOMPAN product line, Cross Systems, is appreciated by more than those who work out. KOMPAN's Cross Systems won the 2017 Good Design Award in Australia and the European Product Design Award.



Suspension Trainer
FAZ10101



Magnetic Bells
FAZ102



Pull Up Bars
FAZ103



Parallel Bars
FAZ104



Core Twist
FAZ105



Magnetic Bells, Multi-net & Suspension Trainers
FAZ20101



Suspension Trainer, Parallel Bars & Magnetic Bells Link
FAZ20301



Suspension Trainer, Magnetic Bells, Core Twist
FAZ20401

PRODUCT INFORMATION

Product number	Product name	Age (years)	Capacity (users)	Fall height (ft & in)	Total height (ft & in)	Use zone (ft ²)	Use zone dimensions (ft & in x ft & in)	Installation (hours)	Shipment weight (lbs)
FAZ10101	Suspension Trainer	13+	3		10' 11"	217	14' 9" x 17' 5"	6.4	814
FAZ102	Magnetic Bells	13+	3		10' 11"	126	14' 9" x 9' 4"	7.8	929
FAZ103	Pull Up Bars	13+	3	9' 5"	10' 11"	178	14' 9" x 15' 1"	7.2	907
FAZ104	Parallel Bars	13+	3	4' 1"	10' 11"	152	14' 9" x 12' 7"	6.9	906
FAZ105	Core Twist	13+	3		10' 11"	126	14' 9" x 9' 4"	8.6	1,065
FAZ20101	Magnetic Bells, Multi-net & Suspension Trainers	13+	10	9' 5"	10' 11"	506	34' 9" x 17' 4"	14	1,971
FAZ20301	Suspension Trainer, Parallel Bars & Magnetic Bells Link	13+	9	4' 1"	10' 11"	439	34' 9" x 17' 4"	14	1,991
FAZ20401	Suspension Trainer, Magnetic Bells, Core Twist	13+	9		10' 11"	413	34' 9" x 17' 4"	15	2,149



Step, 8 in
FAZ30100



Step, 16 in
FAZ30200



Step, 24 in
FAZ30300

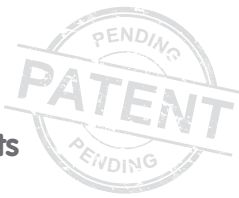


Step, 32 in
FAZ30400

PRODUCT INFORMATION

Product number	Product name	Age (years)	Capacity (users)	Fall height (ft & in)	Total height (ft & in)	Use zone (ft ²)	Use zone dimensions (ft & in x ft & in)	Installation (hours)	Shipment weight (lbs)
FAZ30100	Step, 8 in	13+	1	8"	8"	85	9' 11" x 9' 11"	1.7	107
FAZ30101	Step, 8 in PU Steel	13+	1	7"	7"	85	9' 11" x 9' 11"	1.6	107
FAZ30200	Step, 16 in	13+	1	1' 3"	1' 3"	85	9' 11" x 9' 11"	1.7	112
FAZ30201	Step, 16 in PU Steel	13+	1	1' 3"	1' 3"	85	9' 11" x 9' 11"	1.6	112
FAZ30300	Step, 24 in	13+	1	1' 11"	1' 11"	85	9' 11" x 9' 11"	1.7	117
FAZ30301	Step, 24 in PU Steel	13+	1	1' 10"	1' 10"	85	9' 11" x 9' 11"	1.7	117
FAZ30400	Step, 32 in	13+	1	2' 7"	2' 7"	85	9' 11" x 9' 11"	1.7	123
FAZ30401	Step, 32 in PU Steel	13+	1	2' 6"	2' 6"	85	9' 11" x 9' 11"	1.7	123

CARDIO



Improved ergonomics and improved results

The KOMPAN Cardio family moves some of the more complex indoor gym equipment out into the fresh air and expands its potential by utilizing the common technology of the smartphone.

This includes the City Bike & Sport Bike, the Arm Bike, and the Cross Trainer, each giving a different exercise experience. Each variation comes in two forms, with and without a 7" touchscreen. With each piece you can connect with your smartphone, utilizing the KOMPAN Cardio App or other programs to guide or record your progress as you pump your legs to get the heart rate over the necessary 65% target.

The resistance in each piece is adjusted through ten levels from 25 to 750 watts. And yes, you are your own power bank because the systems are completely self-powered.



City Bike
FAZ50100



Sport Bike
FAZ50200



Arm Bike
FAZ51100

PRODUCT INFORMATION

Product number	Product name	Age (years)	Capacity (users)	Fall height (ft & in)	Total height (ft & in)	Use zone (ft ²)	Use zone dimensions (ft & in x ft & in)	Installation (hours)	Shipment weight (lbs)
FAZ50100	City Bike	13+	1	3' 3"	4' 6"	59	9' 1" x 7' 7"	2.4	260
FAZ50101	City Bike With Touchscreen	13+	1	3' 3"	4' 6"	59	9' 1" x 7' 7"	2.3	259
FAZ50200	Sport Bike	13+	1	3' 3"	3' 10"	62	9' 7" x 7' 7"	2.4	260
FAZ50201	Sport Bike With Touchscreen	13+	1	3' 3"	3' 10"	62	9' 7" x 7' 7"	2.3	260
FAZ51100	Arm Bike	13+	1	2'	3' 11"	59	9' x 7' 9"	2.2	246



Cross Trainer

The popular Cross Trainer also transfers into the open air without any reduction in potential. An intensive workout is guaranteed due to the extra intense sprint setting we call "glute mode". The intelligent system automatically adapts to the user's pace, ensuring proper and effective resistance.

Like the City, Sport & Arm bikes, the Cross Trainer is smartphone prepared and comes with or without touchscreen.



Cross Trainer
FAZ52100

PRODUCT INFORMATION

Product number	Product name	Age (years)	Capacity (users)	Fall height (ft & in)	Total height (ft & in)	Use zone (ft ²)	Use zone dimensions (ft & in x ft & in)	Installation (hours)	Shipment weight (lbs)
FAZ52100	Cross Trainer	13+	1	2'	5' 9"	91	11' 10" x 8' 8"	3.8	656
FAZ52101	Cross Trainer With Touchscreen	13+	1	2'	5' 9"	91	11' 10" x 8' 8"	3.8	655

STREET WORKOUT

Streetwise route to beautiful health

Street workouts and calisthenics are physical activities that symbolize freedom of movement and encourage socializing. The products in the Street Workout series are outwardly simple but offer a comprehensive fitness system based on calisthenics. Employing bars of different sizes and formations, position and heights, allows participants to attempt and perfect exercises from basic pull-ups to the extreme challenge of the human flag.

Led by the unassuming Combi 1 Pro, the system grows through four ever more challenging variations to the fully inclusive Combi 5. Each level is an invitation for personal or social interaction in the name of getting fit.

With calisthenics, you bring one of the most vital pieces of equipment with you, your body. Using it as a counterbalance, there are numerous exercises on the parallel, pull-up and push-up bars, benches and the specialty features like the wide overhead ladder and the incline press.



Combi 2
FSW102



Parallel Bars
FSW201



Combi 3 Pro
FSW103



Combi 1
FSW101

PRODUCT INFORMATION

Product number	Product name	Age (years)	Capacity (users)	Fall height (ft & in)	Total height (ft & in)	Use zone (ft ²)	Use zone dimensions (ft & in x ft & in)	Installation (hours)	Shipment weight (lbs)
FSW102	Combi 2	13+	5	7' 8"	7' 10"	276	25' 2" x 17' 2"	9	470
FSW103	Combi 3 Pro	13+	8	7' 8"	7' 10"	404	30' 2" x 25' 7"	8.6	789
FSW101	Combi 1	13+	3	7' 8"	7' 10"	188	16' 10" x 15' 7"	4.6	349
FSW201	Parallel Bars	13+	2	3' 6"	3' 6"	86	12' 4" x 7' 7"	2.6	170



Triple Parallel Bars, High
FSW210



Dip Bench
FSW202



Sit Up Bench
FSW203



Incline Press
FSW206



Overhead Ladder, Wide
FSW205



Pull Up Station Pro
FSW208



Human Flag Wall
FSW220



Push Up Bars
FSW209

PRODUCT INFORMATION

Product number	Product name	Age (years)	Capacity (users)	Fall height (ft & in)	Total height (ft & in)	Use zone (ft ²)	Use zone dimensions (ft & in x ft & in)	Installation (hours)	Shipment weight (lbs)
FSW210	Triple Parallel Bars, High	13+	2	4' 7"	4' 7"	108	12' 4" x 9' 5"	3.2	290
FSW202	Dip Bench	13+	2	2' 5"	2' 5"	111	12' 4" x 9' 10"	2.6	146
FSW203	Sit Up Bench	13+	1	2' 1"	2' 8"	108	12' 10" x 9' 5"	2.9	120
FSW206	Incline Press	13+	1	7' 8"	7' 10"	97	9' 2" x 12' 6"	2.7	144
FSW205	Overhead Ladder, Wide	13+	2	7' 8"	7' 10"	123	13' 4" x 9' 9"	3.5	319
FSW208	Pull Up Station Pro	13+	2	7' 8"	7' 10"	136	14' 2" x 12' 6"	3.2	232
FSW220	Human Flag Wall	13+	3	7' 8"	7' 10"	140	12' 10" x 12' 6"	4.1	342
FSW209	Push Up Bars	13+	3	4' 4"	4' 7"	163	16' 3" x 10' 10"	2.7	149

STREET WORKOUT PRO

Training and competition

The new Street Workout Pro is inspired by experts and designed to motivate both professionals and fitness enthusiasts.

The series consists of various combination packages, offering a complete street workout and calisthenics experience.

The users are encouraged to engage both mind and body, putting creativity into motion by finding new ways to get from one side of the structure to the other.



Combi 4 Pro
FSW104



Combi 5 Pro
FSW105



Bootcamp Base
FST930

PRODUCT INFORMATION

Product number	Product name	Age (years)	Capacity (users)	Fall height (ft & in)	Total height (ft & in)	Use zone (ft ²)	Use zone dimensions (ft & in x ft & in)	Installation (hours)	Shipment weight (lbs)
FSW104	Combi 4 Pro	13+	9	7' 8"	7' 10"	356	19' 7" x 23' 10"	8.2	731
FSW105	Combi 5 Pro	13+	14	7' 8"	7' 10"	506	31' 1" x 21' 2"	11	1,231
FST930	Bootcamp Base	13+	8	8' 7"	8' 7"	372	14' 10" x 27' 10"	9.6	1,371

CIRCUIT TRAINING

Exercise with higher intensity

This solution offers individual and effective training for everyone. Users can easily change the training intensity according to their own fitness level by using the adjustable hydraulic resistance. This solution is suitable for everyone.

The circuit training solution offers the most time-efficient way to improve cardiovascular fitness and muscle endurance.



Chest Press & Horizontal Row
FST104



Squat, Shoulder Press & Lat Pull Down
FST103



Upright Row & Press Down
FST105

PRODUCT INFORMATION

Product number	Product name	Age (years)	Capacity (users)	Fall height (ft & in)	Total height (ft & in)	Use zone (ft ²)	Use zone dimensions (ft & in x ft & in)	Installation (hours)	Shipment weight (lbs)
FST104	Chest Press & Horizontal Row	13+	1		4' 11"	124	12' 6" x 12' 6"	3.3	333
FST103	Squat, Shoulder Press & Lat Pull Down	13+	1		4' 9"	124	12' 6" x 12' 6"	3.3	333
FST105	Upright Row & Press Down	13+	1		4' 9"	124	12' 6" x 12' 6"	3.1	306

OBSTACLE COURSES

Survival of the fittest

We used to run, walk, jump, crawl, and climb as natural activities. In the past, it was how we got most things done: through movement. The phrase 'survival of the fittest' was coined from fact, not fiction.

Modern life has married much of our time to a screen, made us more sedentary and eroded our physical activity. Obstacle courses take us back to our roots with natural movement for increased health and happiness. They are a challenge from the moment you start, a contest of you against yourself until you get to the end.

The new modern obstacle course is designed for fun for people of all ages and abilities. It challenges and develops both mental and physical strength. Scalable difficulty levels make it work for young and old and strong and unfit. One obstacle course, one objective, but many routes to get there.



Vertical Net and Wall
FSW216



Turbo Challenge
FSW21201



Balance Beam
FSW215



Double Overhead Ladder
FSW213



Over Under
FSW214

PRODUCT INFORMATION

Product number	Product name	Age (years)	Capacity (users)	Fall height (ft & in)	Total height (ft & in)	Use zone (ft ²)	Use zone dimensions (ft & in x ft & in)	Installation (hours)	Shipment weight (lbs)
FSW216	Vertical Net and Wall	13+	3	7' 8"	7' 10"	169	13' x 15' 8"	6.8	519
FSW21201	Turbo Challenge	13+	3	7' 5"	8' 10"	243	22' 7" x 11' 10"	5.2	601
FSW215	Balance Beam	13+	3	1' 4"	1' 6"	274	26' 8" x 19' 6"	3.7	208
FSW213	Double Overhead Ladder	13+	8	7' 8"	7' 10"	192	20' 5" x 9' 9"	4.9	521
FSW214	Over Under	13+	4	3' 10"	3' 10"	299	10' 4" x 30' 8"	3.7	332



Hurdles
FSW211



Hexagon Pull-Up Station Pro
FSW217



Square Pull-Up Station Pro
FSW218



Jump Pod Set
FSW221



Combi Steps
FSW219



Freestanding Sign
FAZ401

PRODUCT INFORMATION

Product number	Product name	Age (years)	Capacity (users)	Fall height (ft & in)	Total height (ft & in)	Use zone (ft ²)	Use zone dimensions (ft & in x ft & in)	Installation (hours)	Shipment weight (lbs)
FSW211	Hurdles	13+	5	1' 4"	1' 10"	336	10' 7" x 33' 6"	4.4	355
FSW217	Hexagon Pull-Up Station Pro	13+	5	7' 8"	7' 10"	227	17' 5" x 17' 11"	4.4	497
FSW218	Square Pull-Up Station Pro	13+	4	7' 8"	7' 10"	157	14' 2" x 14' 2"	3.7	332
FSW221	Jump Pod Set	13+	1	2'	2'	180	10' 3" x 12' 5"	1.7	118
FSW219	Combi Step	13+	4	2' 7"	2' 7"	273	9' 11" x 29' 7"	3.9	441
FAZ401	Freestanding Sign	13+	-	-	6' 9"	-	- x -	2.3	238

STAY FIT

Stay fit, be mobile

Age is measured in years, but evaluated by mobility. The more physically active you are, the 'younger' you seem to be. The target of Stay Fit is not to train for sports, although participation in physical activity is a major plus. The downward spiral of one's mobility can start not only through inactivity but through even the most minor of physical mishaps.

Trips and falls are the most frequent triggers for injuries. It's universally accepted that three-quarters of fatal and non-fatal accidents involving older people are caused by slipping or stumbling.

We don't only use statistics in designing the equipment, we use science. Working closely with university programs, we study not just what the body does in these autumnal years, but also what the body, with a commitment to fitness, is capable of doing.



Balance Board
FSW231



Stretch Station
FSW223



Flex Wheel
FSW226



Twist & Flex Wheel
FSW236




Flex Wheel & Pull Up
FSW237



Leg Lift & Pull Up
FSW238




Surface Challenge 3
FSW224



Surface Challenge 5
FSW225

PRODUCT INFORMATION

Product number	Product name	Age (years)	Capacity (users)	Fall height (ft & in)	Total height (ft & in)	Use zone (ft ²)	Use zone dimensions (ft & in x ft & in)	Installation (hours)	Shipment weight (lbs)
FSW231	Balance Board	13+	1	5"	6' 7"	84	8' 9" x 10' 9"	4.8	263
FSW223	Stretch Station	13+	4	6' 4"	6' 7"	151	12' 9" x 16' 2"	4	271
FSW224	Surface Challenge 3	13+	5	8"	3' 5"	167	8' 10" x 19' 8"	7.8	839
FSW225	Surface Challenge 5	13+	9	8"	3' 5"	249	9' 2" x 28' 10"	12	1,442
FSW226	Flex Wheel	13+	1		5' 5"	94	15' 1" x 7' 3"	3.1	90
FSW236	Twist & Flex Wheel	13+	2	8"	5' 5"	159	15' 1" x 14' 8"	3.8	159
FSW237	Flex Wheel & Pull Up	13+	2	4' 4"	5' 6"	163	15' 1" x 14' 2"	3.9	127
FSW238	Leg Lift & Pull Up	13+	2	4' 4"	7' 10"	150	12' 6" x 14' 8"	5.9	116



Assisted Step
FSW222



Balance Station
FSW227



Up & Go
FSW228



Stairs & Ramp
FSW229



Double Stairs
FSW230

PRODUCT INFORMATION

Product number	Product name	Age (years)	Capacity (users)	Fall height (ft & in)	Total height (ft & in)	Use zone (ft ²)	Use zone dimensions (ft & in x ft & in)	Installation (hours)	Shipment weight (lbs)
FSW222	Assisted Step	13+	1	3' 10"	3' 10"	118	10' 4" x 13' 1"	2.7	201
FSW227	Balance Station	13+	4	10"	4' 1"	178	15' 10" x 15' 8"	4.7	484
FSW228	Up & Go	13+	1		3' 1"	195	19' 2" x 13' 5"	2.7	166
FSW229	Stairs & Ramp	13+	2	2' 3"	5' 4"	163	9' 2" x 19' 2"	11	780
FSW230	Double Stairs	13+	2	2' 3"	5' 4"	118	9' 2" x 13' 10"	10	662

X-ERCISE

Easy and intuitive fitness

This is the classic form of disciplined training that combines strength training with aerobics, targeting all elements of fitness.

Exercises are completed consecutively after a specific number of repetitions or a specific amount of time. At each station, a specific exercise for a specific muscle group is conducted.

When the exercises at all stations are completed, you will know that you are well along the road to becoming fit.



Free Runner
KPX120



Sit-Up Bench
KPX121



Cross Trainer
KPX125



Hand bike
KPX130



Cycle Trainer
KPX129

PRODUCT INFORMATION

Product number	Product name	Age (years)	Capacity (users)	Fall height (ft & in)	Total height (ft & in)	Use zone (ft ²)	Use zone dimensions (ft & in x ft & in)	Installation (hours)	Shipment weight (lbs)
KPX120	Free Runner	13+	1	2' 7"	5' 3"	155	9' 6" x 18' 4"	5.7	278
KPX121	Sit-Up Bench	13+	1	1' 5"	5' 3"	130	12' 6" x 13' 1"	3.9	174
KPX125	Cross Trainer	13+	1	1' 10"	6'	132	13' 3" x 12' 6"	4.9	316
KPX130	Hand bike	13+	1	1' 8"	3' 11"	122	12' 6" x 12' 6"	3.1	224
KPX129	Cycle Trainer	13+	1	1' 2"	5' 3"	66	6' 8" x 12' 5"	4.9	302



Push-Up & Leg Lift Station
KPX126



Double Chest Press
KPX131



Triple bars
KPX132



Flex Wheel
KPX122



Dual Flex
KPX220



Flex Trainer
KPX224



Free Runner & Cross Trainer
KPX225



Core Cyclor
KPX222



Complete Cardio
KPX320

PRODUCT INFORMATION

Product number	Product name	Age (years)	Capacity (users)	Fall height (ft & in)	Total height (ft & in)	Use zone (ft²)	Use zone dimensions (ft & in x ft & in)	Installation (hours)	Shipment weight (lbs)
KPX126	Push-Up & Leg Lift Station	13+	2	3' 7"	5' 3"	146	12' 6" x 14' 5"	4.6	169
KPX131	Double Chest Press	13+	2	1' 5"	5' 3"	159	12' 6" x 15' 5"	4.3	275
KPX132	Triple bars	13+	2	3' 10"	3' 10"	226	20' 6" x 12' 8"	2.4	370
KPX122	Flex Wheel	13+	1		5' 3"	61	12' 6" x 6' 3"	3.6	130
KPX220	Dual Flex	13+	2	9"	5' 3"	152	12' 6" x 14' 10"	4.7	164
KPX224	Flex Trainer	13+	2	6' 8"	6' 8"	163	12' 6" x 15' 9"	4.4	152
KPX225	Free Runner & Cross Trainer	13+	2	2' 7"	6'	253	18' 8" x 18' 4"	7.8	481
KPX222	Core Cyclor	13+	2	1' 5"	5' 3"	179	15' 11" x 13' 1"	5.9	364
KPX320	Complete Cardio	13+	3	2' 7"	6'	286	22' 1" x 18' 4"	9.8	691



MULTISPORTS



TERRAINS MULTISPORTS À LA RÉCRÉ



L'EFFET WAOUH

Les nouveaux terrains multisports de KOMPAN (MUGA) sont conçus comme un système flexible qui s'adapte à toutes les utilisations et à tous les environnements. Leur conception intelligente permet aux aires MUGA d'accueillir de nombreux types de jeux, comme le football, le basket, le hockey, le volley, le tennis, le handball, le badminton... et la liste est longue !

L'ENVIE DE RESTER

Les enfants vont jouer pendant des heures dans le terrain multisports MUGA. L'intérieur entièrement plat du MUGA permet de garder la balle dans le terrain, donnant profondeur et intensité à la partie en réduisant le nombre d'interruptions de jeu. Dans le même temps, les enfants jouant hors du MUGA ne seront pas dérangés par les balles projetées à l'extérieur.

BOUGER ET SE DÉVELOPPER

À l'école, les zones de sport de balle ont du succès et suscitent l'enthousiasme des enseignants comme des enfants. Les enseignants sont unanimes : ces terrains permettent d'augmenter l'activité physique des enfants tout en réduisant le nombre de conflits pendant les récréations. La présence de ces terrains améliore également la concentration et la volonté d'apprendre des enfants dans la salle de classe. Et les enfants ? Ils sont simplement très heureux d'avoir ce qui leur revient de droit : une invitation à l'amusement et au jeu !

Let's play



De faibles écarts peuvent être constatés en raison de la variabilité des normes de sécurité nationales

INFORMATION PRODUIT

Référence	Désignation
1	FRE600501 MUGA, 11 X 15 M, Acier
2	BLX4103 BLOQX 3
3	FRE601201 Panna, Bas
4	GXY916 Supernova

Let's play

MULTI-USE GAMES AREAS


OTHER SIZES AVAILABLE



MUGA, 36 x 49 ft, Steel, 3 ft Walls
FRE600501



MUGA, 39 x 79 ft, Steel, 3 ft Walls
FRE600101



MUGA, 39 x 79 ft, Steel/HDPE, 3 ft Walls
FRE600102



MUGA, 39 x 79 ft, WPC, 3 ft Walls
FRE600103



MUGA, 39 x 79 ft, Steel, 16 ft Walls, Rectangle
FRE600201



MUGA, 43 x 85 ft, WPC, 3 ft Walls
FRE600803



MUGA, 52 x 102 ft, Steel/HDPE, 7 ft Walls
FRE601001

PRODUCT INFORMATION

Product number	Product name	Age (years)	Capacity (users)	Fall height (ft & in)	Total height (ft & in)	Use zone (ft ²)	Use zone dimensions (ft & in x ft & in)	Installation (hours)	Shipment weight (lbs)
FRE600501	MUGA, 36 x 49 ft, Steel, 3 ft Walls	3+	-	-	12' 1"	-	- x -	28	4,059
FRE600101	MUGA, 39 x 79 ft, Steel, 3 ft Walls	3+	-	-	12' 1"	-	- x -	34	5,130
FRE600102	MUGA, 39 x 79 ft, Steel/HDPE, 3 ft Walls	3+	-	-	12' 1"	-	- x -	63	6,903
FRE600103	MUGA, 39 x 79 ft, WPC, 3 ft Walls	3+	-	-	12' 1"	-	- x -	56	8,093
FRE600201	MUGA, 39 x 79 ft, Steel, 16 ft Walls, Rectangle	3+	-	-	16' 6"	-	- x -	65	8,576
FRE600803	MUGA, 43 x 85 ft, WPC, 3 ft Walls	3+	-	-	12' 1"	-	- x -	50	6,930
FRE601001	MUGA, 52 x 102 ft, Steel/HDPE, 7 ft Walls	3+	-	-	12' 1"	-	- x -	86	11,609



Multi Goal, 10 ft, Steel
FRE601401



Multi Goal, 26 ft, Steel
FRE601501



Multi Goal, 39 ft, Steel
FRE601601



Panna, Low
FRE601201

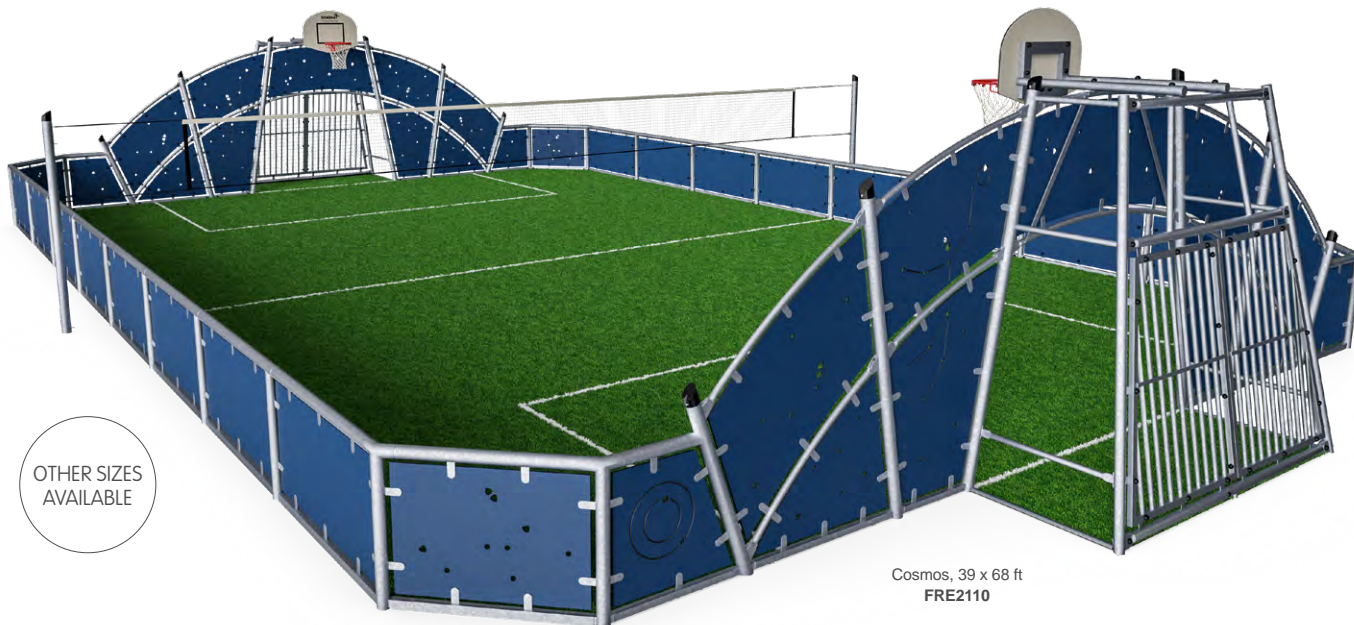


Panna, High
FRE601301

PRODUCT INFORMATION

Product number	Product name	Age (years)	Capacity (users)	Fall height (ft & in)	Total height (ft & in)	Use zone (ft ²)	Use zone dimensions (ft & in x ft & in)	Installation (hours)	Shipment weight (lbs)
FRE601401	Multi Goal, 10 ft, Steel	3+	-	-	12' 1"	-	- x -	7.5	811
FRE601501	Multi Goal, 26 ft, Steel	3+	-	-	12' 1"	-	- x -	10	1,233
FRE601601	Multi Goal, 39 ft, Steel	3+	-	-	12' 1"	-	- x -	14	1,851
FRE601201	Panna, Low	3+	-	-	3' 5"	-	- x -	8.3	1,038
FRE601301	Panna, High	3+	-	-	6' 8"	-	- x -	13	1,876

COSMOS MULTI SPORT



Cosmos, 39 x 68 ft
FRE2110

OTHER SIZES
AVAILABLE



Multi Goal, 10 ft
FRE2210



Multi Goal, 39 ft
FRE2213



Multi Goal, 16 ft
FRE2211



Multi Goal, 30 ft
FRE2212

PRODUCT INFORMATION

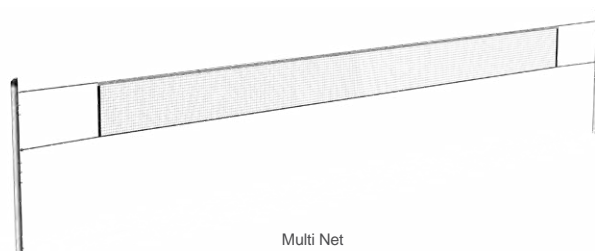
Product number	Product name	Age (years)	Capacity (users)	Fall height (ft & in)	Total height (ft & in)	Use zone (ft ²)	Use zone dimensions (ft & in x ft & in)	Installation (hours)	Shipment weight (lbs)
FRE2110	Cosmos, 39 x 68 ft	3+	-	-	12' 2"	-	- x -	70	7,712
FRE2111	Cosmos, 39 x 81 ft	3+	-	-	12' 2"	-	- x -	76	8,304
FRE2113	Cosmos, 48 x 101 ft	3+	-	-	12' 2"	-	- x -	90	9,385
FRE2115	Cosmos, 52 x 107 ft	3+	-	-	12' 2"	-	- x -	94	9,929
FRE2116	Cosmos, 61 x 120 ft	3+	-	-	12' 2"	-	- x -	104	11,463
FRE2210	Multi Goal, 10 ft	3+	-	-	12' 2"	-	- x -	8.9	1,070
FRE2213	Multi Goal, 39 ft	3+	-	-	12' 2"	-	- x -	21	2,322
FRE2211	Multi Goal, 16 ft	3+	-	-	12' 2"	-	- x -	13	1,440
FRE2212	Multi Goal, 30 ft	3+	-	-	12' 2"	-	- x -	17	1,918



Mini Goal
FRE3051



Goal
FRE3050



Multi Net
FRE3031



Basketball Goal, Nylon Net
FRE3025



Surprise Basket
FRE3024



Sit & Stand
FRE3054

PRODUCT INFORMATION

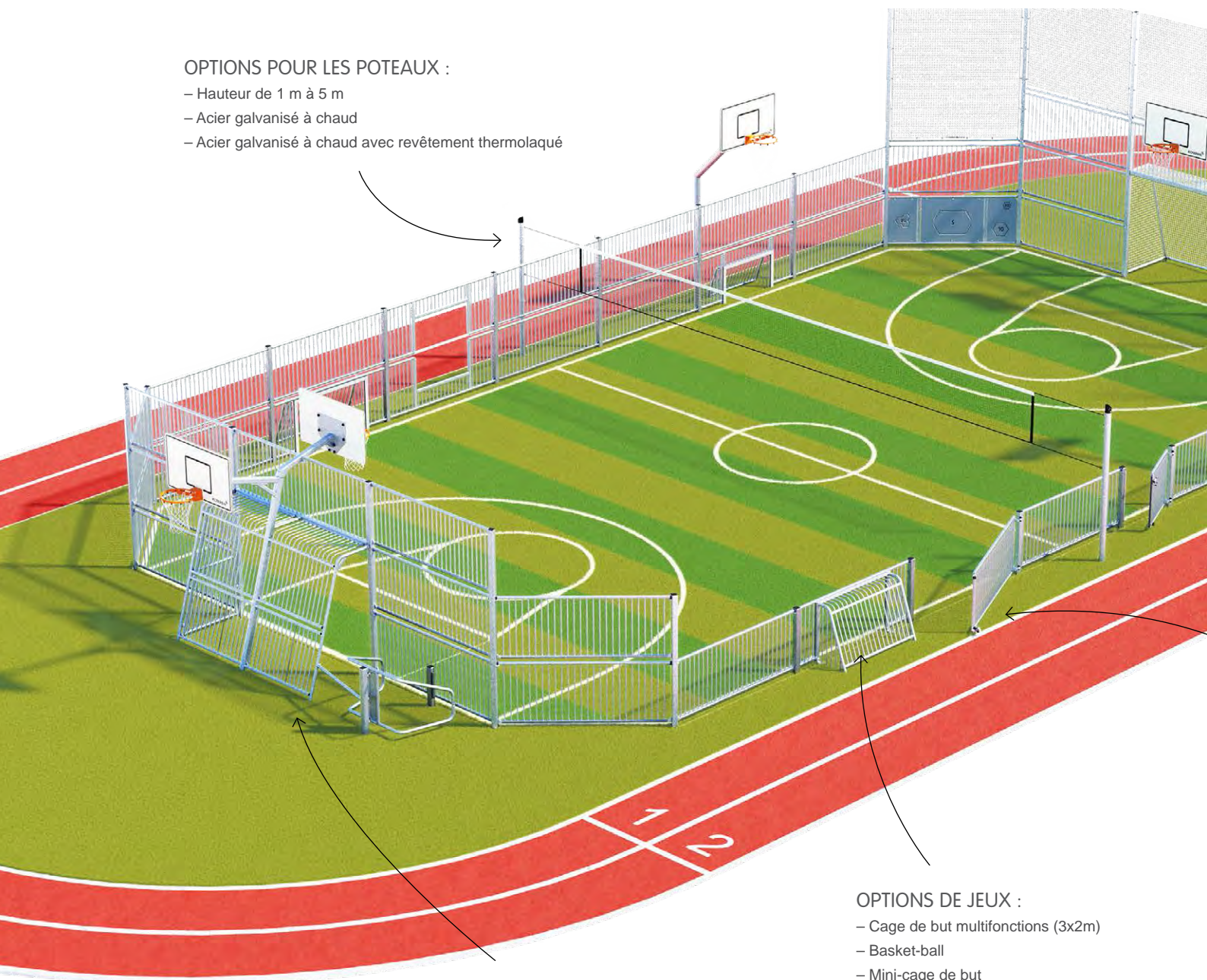
Product number	Product name	Age (years)	Capacity (users)	Fall height (ft & in)	Total height (ft & in)	Use zone (ft ²)	Use zone dimensions (ft & in x ft & in)	Installation (hours)	Shipment weight (lbs)
FRE3051	Mini Goal	3+	-	-	2' 6"	-	- x -	1.6	109
FRE3050	Goal	3+	-	-	6' 7"	-	- x -	1.3	197
FRE3031	Multi Net	3+	-	-	8' 7"	-	- x -	0.9	131
FRE3025	Basketball Goal, Nylon Net	3+	-	-	12' 1"	-	- x -	2.9	275
FRE3024	Surprise Basket	3+	-	-	10'	-	- x -	1	127
FRE3054	Sit & Stand	3+	-	-	3' 7"	-	- x -	0.8	65

FLEXIBILITÉ

POUR JOUER À VOTRE GUISE...

OPTIONS POUR LES POTEAUX :

- Hauteur de 1 m à 5 m
- Acier galvanisé à chaud
- Acier galvanisé à chaud avec revêtement thermolaqué



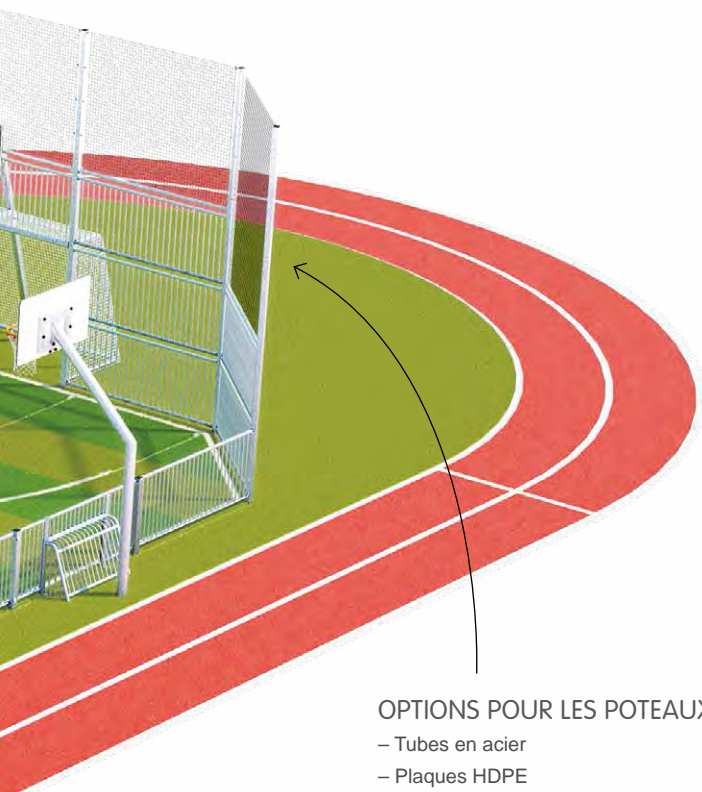
OPTIONS POUR CAGE DE BUT PRINCIPALE :

- Panier extérieur
- Acier, entièrement fermée
- Filet, entièrement fermée
- Ouverte sur les côtés pour permettre l'accès
- Accès PMR

OPTIONS DE JEUX :

- Cage de but multifonctions (3x2m)
- Basket-ball
- Mini-cage de but
- Cage Panna
- Filet multifonctions
- Panneau cible de tir au ballon

CONFIGURATEUR DE PRODUITS
www.kompan.fr



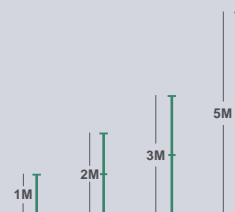
OPTIONS POUR LES POTEAUX :

- Tubes en acier
- Plaques HDPE
- Composite bois-plastique (WPC)
- Filet multifonctions

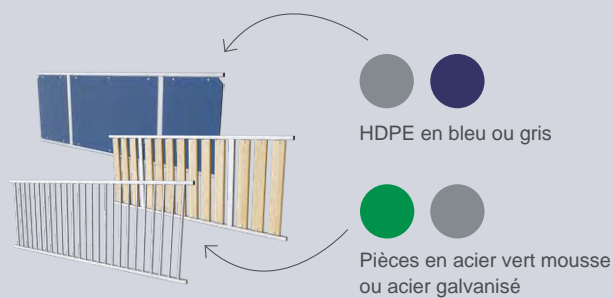
OPTIONS D'ACCÈS :

- Portillon d'accès
- Porte de maintenance
- Entrée de hockey


CONFIGURATION FACILE EN ÉTAPES



1. Choisissez la surface et la hauteur



2. Choisissez les matériaux et coloris



3. Choisissez les activités



4. Choisissez les options d'accessibilité

POUR PLUS D'INFORMATIONS

Contactez-nous pour en savoir plus sur la vaste gamme d'éléments disponibles pour une configuration flexible et personnelle à partir de produits standards.

Veillez par ailleurs noter que les prix et délais de livraison dépendent des configurations spécifiées.





MOBILIER
URBAIN

AGORA

Beautiful, inclusive, and flexible

Agora was developed according to the latest inclusive design principles for outdoor furnishing without compromising on design qualities.

Agora offers a high level of flexibility when it comes to anchoring, color, and material options in order to inspire architectural creativity and to fit the site-specific requirements for individual customer projects.



reddot winner 2020
urban design



Agora Furniture Group 1
PAR4058



Agora Bench with Backrest
PAR4051



Agora Table
PAR4052



Agora Bench
PAR4050



Agora Chair
PAR4061



Agora Square Table
PAR4062



Agora Stool
PAR4060



Agora Hangout Table
PAR4064



Agora Hangout Bench
PAR4063

PRODUCT INFORMATION

Product number	Product name	Height Seat/table (ft & in)	Product dimensions (ft & in x ft & in)	Installation (hours)	Shipment weight (lbs)
PAR4058	Agora Furniture Group 1	1' 8" / 2' 7"	5' 11" x 5' 10"	2.3	283
PAR4051	Agora Bench with Backrest	1' 8"	5' 11" x 1' 8"	1.2	112
PAR4052	Agora Table	2' 7"	4' 4" x 1' 11"	0.7	102
PAR4050	Agora Bench	1' 8"	5' 7" x 1' 2"	0.6	70
PAR4061	Agora Chair	1' 8"	2' 4" x 1' 8"	0.9	67
PAR4062	Agora Square Table	2' 7"	1' 11" x 1' 11"	0.4	52
PAR4060	Agora Stool	1' 8"	1' 2" x 1' 2"	0.3	25
PAR4064	Agora Hangout Table	3' 3"	4' 11" x 9"	0.5	67
PAR4063	Agora Hangout Bench	2' 4"	4' 11" x 9"	0.5	61

AGORA

Full steel

Available in highly vandalism-resistant and durable steel versions, the Agora tabletops and seats are made of perforated steel and the frame is hot-dip galvanized steel, leaving very little need for maintenance.



reddot winner 2020
urban design



Agora Steel Bench with Backrest
PAR4054



Agora Steel Table
PAR4152



Agora Steel Bench
PAR4150



Agora Steel Chair
PAR4161



Agora Steel Square Table
PAR4162



Agora Steel Stool
PAR4160



Agora Steel Hangout Table
PAR4164



Agora Steel Hangout Bench
PAR4163



PRODUCT INFORMATION

Product number	Product name	Height Seat/table (ft & in)	Product dimensions (ft & in x ft & in)	Installation (hours)	Shipment weight (lbs)
PAR4054	Agora Steel Bench with Backrest	1' 8"	5' 11" x 1' 8"	1.5	131
PAR4152	Agora Steel Table	2' 7"	4' 4" x 1' 11"	1.4	109
PAR4150	Agora Steel Bench	1' 8"	5' 7" x 1' 2"	0.9	79
PAR4161	Agora Steel Chair	1' 8"	2' 4" x 1' 8"	1.3	78
PAR4162	Agora Steel Square Table	2' 7"	1' 11" x 1' 11"	0.8	61
PAR4160	Agora Steel Stool	1' 8"	1' 2" x 1' 2"	0.6	32
PAR4164	Agora Steel Hangout Table	3' 3"	4' 11" x 9"	0.8	75
PAR4163	Agora Steel Hangout Bench	2' 4"	4' 11" x 9"	0.8	70

AGORA

Inclusive design as standard


Agora Picnic is a flexible free-standing bench and table furniture set designed to be used by up to 10 people. The bench and table top can be made of high-quality larch wood or HPL (high-pressure laminate). The steel is galvanized and optionally powder-coated.

By keeping the sides open, it's easy for wheelchair users to approach the table and be comfortable seated.

They are available in two different sizes.



reddot winner 2020
urban design



Agora Picnic Mini
PAR4080



Agora Picnic Mini, Yellow
PAR4083



Agora Picnic Table Mini Set
PAR4180



Agora Picnic Table
PAR4070



Agora Picnic Table, Blue
PAR4075



Agora Picnic Table Set
PAR4170



PRODUCT INFORMATION

Product number	Product name	Height Seat/table (ft & in)	Product dimensions (ft & in x ft & in)	Installation (hours)	Shipment weight (lbs)
PAR4080	Agora Picnic Mini	1' 2" / 2'	4' 5" x 3' 5"	1.6	182
PAR4083	Agora Picnic Mini, Yellow	1' 2" / 2'	4' 5" x 3' 5"	1.5	158
PAR4180	Agora Picnic Table Mini Set	1' 2" / 2'	4' 5" x 3' 5"	2.8	211
PAR4070	Agora Picnic Table	1' 7" / 2' 6"	6' 7" x 5' 6"	2.3	330
PAR4075	Agora Picnic Table, Blue	1' 7" / 2' 6"	6' 7" x 5' 6"	2.3	323
PAR4170	Agora Picnic Table Set	1' 7" / 2' 6"	6' 7" x 5' 6"	3.4	356

FLEXIBILITÉ

POUR JOUER À VOTRE GUISE...

OPTIONS MATÉRIELLES:

Structure en acier
avec un bois de
mélèze de Sibérie

Entièrement
en acier



SÉLECTION DE COULEURS - OPTIONS STANDARDS:



Pièces en acier disponibles en neuf couleurs



D'AUTRES EXEMPLES DE FLEXIBILITÉ



Option supplémentaire pour table de pique-nique en HPL




TABLES DE PIQUE-NIQUE



Siège et plateau en HPL
Disponible en cinq couleurs

EXTENSION MODULAIRE



Dossiers des tables de pique-nique



Modules d'extension en ajouts

POUR PLUS D'INFORMATIONS

Contactez-nous pour en savoir plus sur la vaste gamme d'éléments disponibles pour une configuration flexible et personnelle à partir de produits standards.

Veillez par ailleurs noter que les prix et délais de livraison dépendent des configurations spécifiées.

RUMBA

Contemporary designs for all environments

Square, curved and round shapes designed with low-maintenance materials such as hot-dip galvanized steel and high-quality larch wood.

Natural impregnation of resins makes the larch wood extremely durable and the best choice for furniture in public spaces. The wood does not need to be treated for rot in any way.



Rumba Suncouch 5ft 2in
PAR1013



Rumba Suncouch 3ft
PAR1012




Rumba Suncouch Armrest
PAR1038



Rumba Bench, Straight, 6ft
PAR1002



Rumba Back Support 6ft
PAR1015



Rumba Table, Square, 6ft
PAR1009



Rumba Armrest
PAR1016



Rumba Bench, Curved 90°
PAR1006



Rumba Backrest, 90° Outside
PAR1037



Rumba Table, Round, 4 ft 3in
PAR1011



Rumba Bench Table
PAR1019

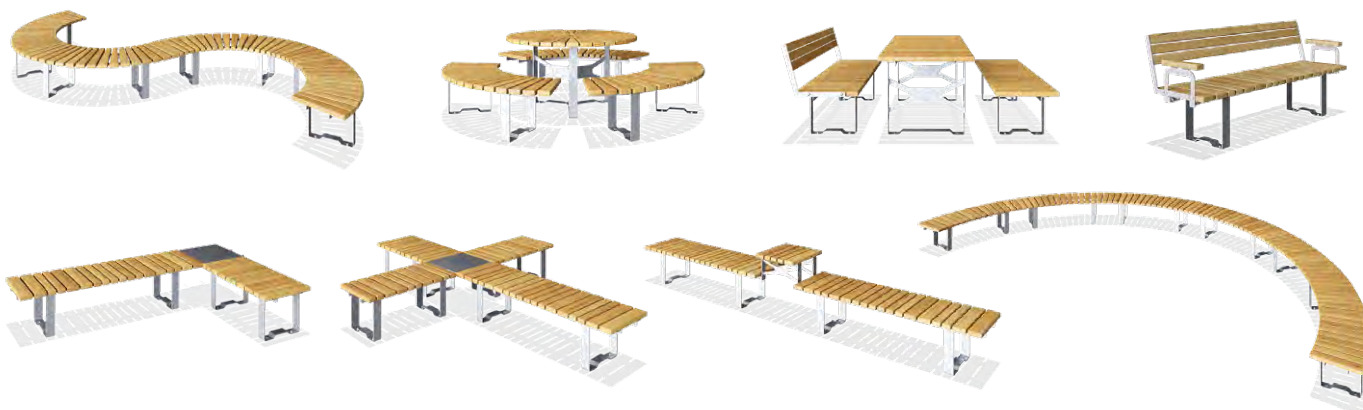
PRODUCT INFORMATION

Product number	Product name	Height Seat/table (ft & in)	Product dimensions (ft & in x ft & in)	Installation (hours)	Shipment weight (lbs)
PAR1013	Rumba Suncouch 5ft 2in	1' 6"	5' 3" x 4' 11"	2.2	362
PAR1012	Rumba Suncouch 3ft	1' 6"	2' 11" x 4' 11"	1.6	251
PAR1038	Rumba Suncouch Armrest	-	1' 5" x 3"	0.2	7
PAR1002	Rumba Bench, Straight, 6ft	1' 5"	6' x 1' 8"	1.1	125
PAR1015	Rumba Back Support 6ft	-	6' 1" x 1' 8"	1	38
PAR1009	Rumba Table, Square, 6ft	2' 4"	6' x 2' 7"	1.4	189
PAR1016	Rumba Armrest	-	1' 3" x 4"	0.2	7
PAR1006	Rumba Bench, Curved 90°	1' 5"	4' 2" x 4' 2"	1.1	109
PAR1037	Rumba Backrest, 90° Outside	-	4' 6" x 4' 6"	1.1	72
PAR1011	Rumba Table, Round, 4 ft 3in	2' 4"	4' 3" x 4' 3"	1.9	200
PAR1019	Rumba Bench Table	2' 4"	1' 8" x 2' 3"	1.1	34




FLEXIBILITY

The standard available benches and tables can be dressed up with back support, armrests, tables etc. and linked together into tailored solutions for the individual location. Here are some examples and package proposals for inspiration.




Solution example 1:



3PCS RUMBA BENCH STRAIGHT (PAR1002)
Connected with bench coupling 30° (PAR1020)
(Also available in 30°/45°/60°/90°)
2pcs Benchend table round (PAR1017)

Solution example 2:



4PCS RUMBA BENCH CURVED 90° (PAR1006)
Connected with coupling kit (PAR1025) for
seamless (non-visible) connections
3pcs Rumba bench armrest (PAR1016)
2pcs Benchend table round (PAR1017)

CLASSIC

Classically designed park furniture in low-maintenance materials

Park furniture is an indispensable part of public spaces and KOMPAN has created an assortment of comfortable park furniture that invites everyone to have a seat and relax.

The challenge with park furniture is that it should be visible but also blend into and enhance public areas. Our designs look great along boardwalks and in parks, shopping centers, and at entrances to buildings.



Picnic Table, Pine
KPL204



Simplicity Bench
KPL202



Pine Bench
KPL201



Simplicity Table
KPL203



Picnic Table
M235




Circuit Bench 2ft 8 in
M233



Circuit Bench 4ft
M234

PRODUCT INFORMATION

Product number	Product name	Height Seat/table (ft & in)	Product dimensions (ft & in x ft & in)	Installation (hours)	Shipment weight (lbs)
KPL204	Picnic Table, Pine	1' 5" / 2' 6"	6' 7" x 4' 3"	1.9	135
KPL202	Simplicity Bench	1' 5"	5' 11" x 1' 4"	1	64
KPL201	Pine Bench	1' 5"	5' 11" x 1' 11"	1.5	101
KPL203	Simplicity Table	2' 4"	3' 7" x 1' 10"	1.2	56
M235	Picnic Table	1' 3" / 2' 4"	4' 10" x 4' 2"	2.2	131
M233	Circuit Bench 2ft 8 in	1' 5"	69' 11" x 6' 1"	4.7	365
M234	Circuit Bench 4ft	1' 5"	8' 7" x 7' 6"	4.7	396



Dustbin 60 L, Wall mounted
KPL205



Dustbin 60 L
KPL205



Bicycle Stand
PAR3001



TOPO Bicycle Stand
PAR3002



Standard Sign
Std. Sign



Kompan Sign, 2 Descriptions
M212



Kompan Sign, 2-5 Age Group
M21101



Kompan Sign, 5-12 Age Group
M21102



Kompan Sign, 4 Descriptions
M214



Kompan Sign, 6 Descriptions
M216

PRODUCT INFORMATION

Product number	Product name	Age (years)	Capacity (users)	Fall height (ft & in)	Total height (ft & in)	Use zone (ft ²)	Use zone dimensions (ft & in x ft & in)	Installation (hours)	Shipment weight (lbs)
KPL205	Dustbin 60 L, Wall mounted	-	-	-	2' 5"	-	- x -	0.5	33
KPL205	Dustbin 60 L	-	-	-	2' 5"	-	- x -	0.8	55
PAR3001	Bicycle Stand	-	-	-	2' 9"	-	- x -	0.1	15
PAR3002	TOPO Bicycle Stand	-	-	-	2' 11"	-	- x -	0.2	32
Std. Sign	Standard Sign	-	-	-	-	-	- x -	1	-
Custom Sign	Custom Sign	-	-	-	-	-	- x -	1	-
M212	Kompan Sign, 2 Descriptions	-	-	-	4' 4"	-	- x -	0.9	40
M21101	Kompan Sign, 2-5 Age Group	-	-	-	4' 4"	-	- x -	1.3	41
M21102	Kompan Sign, 5-12 Age Group	-	-	-	4' 4"	-	- x -	1	41
M21103	Kompan Sign, 2-12 Age Group	-	-	-	4' 4"	-	- x -	1	41
M214	Kompan Sign, 4 Descriptions	-	-	-	4' 4"	-	- x -	1.1	44
M216	Kompan Sign, 6 Descriptions	-	-	-	4' 4"	-	- x -	1.3	48

Safe Surfacing

KOMPAN provides high-quality wetpour surfacing solutions. From a safety perspective, this type of surfacing provides brilliant shock absorption.

With multi-colored safe surfacing, designers can be very playful and the children love it!

Different colors, shapes, and graphics can support and highlight an overall design theme and also extend play from the equipment into the surface.

The soft yet firm surfacing is highly inclusive, making it possible for wheelchair

users to easily access the playground. From an operational point of view, this type of surfacing provides a clean and comfortable surface with very low maintenance costs.



Leveraging the surface to apply patterns for outdoor fitness significantly maximizes the training potential by offering more exercise opportunities.





Different rubber graphics in 2D and 3D can emphasize a design theme and increase both play value and learning.



Emphasize the architectural expression of an area with surfacing available in multiple colors and several blends.

Color Options

MULTIPLE WAYS OF CUSTOMIZING PLAY
AND FITNESS SOLUTIONS



Rope colors


For Corocord rope play equipment, we offer eight different rope colors to choose between. The assortment is a wide span of colors ranking from elegant and expressive black or natural and toned-down sand to a range of attractive and eye-catching signal colors.




Sand



Yellow



Orange



Red



Light Blue



Ultra Marine Blue



Green



Black

For exact colors of ropes, posts, membranes, and discs/stones, please refer to physical KOMPAN color samples.



Membrane colors

The popular membranes, which add lot of extra play value to the Corocord play structures, also come in optional colors. Choose between 5 different colors.



Yellow



Blue



Black



Red



Green

EcoCore™



- Core produced from 100% recycled material
- Recyclable after use
- Supported by our lifetime warranty

A highly durable eco-friendly material, which is not only recyclable after use, but also consists of a core produced from 100% recycled material.



Panel colors

We offer a range of thirteen different panel colors. The assortment is a wide span of colors ranging from elegant and expressive black or natural and toned-down colors to attractive and eye-catching signal colors.



Sand
NCS S 2020-Y20R
(RAL 1001)




Yellow
NCS S 2070-Y20R
(RAL 1006)



Orange
NCS S 2070-Y50R
(RAL 2010)



Red
NCS S 1580-Y90R
(RAL 3001)



Light blue
NCS S 2060-B
(RAL 5012)



Medium blue
NCS S 3060-R80B



Night sky blue
NCS S 7020-R80B
(RAL 5003)



Lime green
NCS S 1070-G30Y



Medium green
NCS S 3065-G10Y
(RAL 6029)



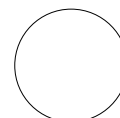
Brown
NCS S 7020-Y40R
(RAL 8011)



Medium gray
NCS S 5502-B
(RAL 7046)



Black
NCS S 9000-N
(RAL 9005)



White
NCS S 0505-Y20R
(RAL 9001)

Steel colors

Distinct statements can be made with play or fitness structures adding special colors for the steel. 14 stunning colors are offered in the standard assortment.



Sand
NCS S 2020-Y20R
(RAL 1001)



Yellow
NCS S 2070-Y20R
(RAL 1006)



Orange
NCS S 2070-Y50R
(RAL 2010)



Red
NCS S 1580-Y90R
(RAL 3001)



Light blue
NCS S 2060-B
(RAL 5012)



Night sky blue*
NCS S 7020-R80B
(RAL 5003)



Brown*
NCS S 7020-Y40R
(RAL 8011)



Lime green
NCS S 1070-G30Y



Medium green
NCS S 3065-G10Y
(RAL 6029)



Moss green
(RAL 6005)



Medium gray
NCS S 5502-B
(RAL 7046)



Dark gray
NCS S 6502-B
(RAL 7012)



Anthracite*
NCS S 8005-B20G
(RAL 7016)



Black
NCS S 9000-N
(RAL 9005)

* The color is available as matt or glossy



Index

Product number	Page	Product number	Page	Product number	Page
BASIC550	173	COR10513	240	COR22202	235
BLX4101	158	COR10521	241	COR22502	234
BLX4102	158	COR10524	241	COR22900	235
BLX4103	158	COR10535	211	COR23401	234
BLX4104	159	COR10545	211	COR23601	234
BLX4105	158	COR15012	230	COR24301	234
BLX4106	159	COR15022	230	COR24501	234
COR101102	217	COR15032	230	COR25204	230
COR101202	217	COR15042	230	COR25303	235
COR10130	226	COR15052	230	COR26101	198
COR10150	226	COR15062	230	COR29000	198
COR101602	226	COR15072	230	COR29100	198
COR101702	226	COR15082	231	COR294002	199
COR101802	226	COR15102	231	COR29500	198
COR10190	226	COR15152	231	COR29600	198
COR102002	226	COR15162	231	COR29700	198
COR102102	227	COR15172	231	COR29900	200
COR10220	228	COR15182	231	COR29910	200
COR10230	228	COR16100	202	COR29950	201
COR10240	228	COR16200	202	COR29960	201
COR102502	228	COR16300	202	COR30281	216
COR102702	217	COR16500	202	COR30301	216
COR10280	219	COR17100	203	COR30302	218
COR102902	217	COR17200	203	COR30304	219
COR10300	228	COR17300	203	COR31322	218
COR10310	223	COR17510	204	COR31331	216
COR10320	196	COR17520	204	COR31401	216
COR10330	197	COR17530	204	COR31441	216
COR10390	228	COR17600	205	COR31442	218
COR104002	228	COR17700	205	COR31444	219
COR10410	196	COR20100	234	COR32441	216
COR104202	218	COR20200	234	COR32442	218
COR10430	198	COR20210	234	COR33481	216
COR104402	229	COR20301	208	COR34481	216
COR10450	199	COR20402	208	COR35441	217
COR10460	199	COR20502	208	COR36331	221
COR10470	196	COR20600	213	COR36501	221
COR10481	239	COR20700	218	COR37441	217
COR10484	239	COR20800	235	COR39301	220
COR10491	239	COR20810	235	COR39331	220
COR10494	239	COR20820	235	COR39401	220
COR10501	238	COR20830	235	COR39501	220
COR10503	238	COR20840	235	COR41400	221
COR10511	240	COR21506	209	COR41421	223

Product number	Page	Product number	Page	Product number	Page
COR41422	222	ELE400007	148	FAZ30301	295
COR41424	222	ELE400008	148	FAZ30400	295
COR42401	223	ELE400020	168	FAZ30401	295
COR42432	222	ELE400021	171	FAZ401	303
COR43401	223	ELE400022	171	FAZ50100	296
COR43481	223	ELE400024	162/261	FAZ50101	296
COR45400	241	ELE400037	148	FAZ50200	296
COR46330	239	ELE400050	148	FAZ50201	296
COR47330	239	ELE400055	148	FAZ51100	296
COR48330	238	ELE400056	148	FAZ52100	297
COR49330	240	ELE400060	164	FAZ52101	297
COR49480	241	ELE400064	164/261	FRE2110	314
COR51093	222	ELE400065	164/261	FRE2111	314
COR52124	222	ELE400101	148	FRE2113	314
COR53156	222	ELE400114	149	FRE2115	314
COR54156	222	ELE400158	162	FRE2116	314
COR62140	236	ELE400205	148	FRE2210	314
COR63120	237	ELE400209	149	FRE2211	314
COR64120	236	ELE400231	149	FRE2212	314
COR65090	236	ELE400232	149	FRE2213	314
COR66120	236	ELE500002	150	FRE3000	187
COR66900	208	ELE500003	151	FRE3010	187
COR66910	208	ELE500005	150	FRE3011	187
COR66920	208	ELE500008	162	FRE3012	187
COR68060	209	ELE500010	151	FRE3013	187
COR71005	210	ELE500014	151	FRE3024	315
COR71050	210	ELE500015	150	FRE3025	315
COR71100	210	ELE500016	151	FRE3031	315
COR71150	210	ELE500017	150	FRE3050	315
COR71200	210	ELE500021	151	FRE3051	315
COR82200	212	ELE500081	150	FRE3054	315
COR82300	212	FAZ10101	294	FRE600101	312
COR82500	213	FAZ102	294	FRE600102	312
COR84100	213	FAZ103	294	FRE600103	312
COR84200	212	FAZ104	294	FRE600201	312
COR85500	213	FAZ105	294	FRE600501	312
COR85600	212	FAZ20101	294	FRE600803	312
COR863002	212	FAZ20301	294	FRE601001	312
COR86700	214	FAZ20401	294	FRE601201	313
COR88100	213	FAZ30100	295	FRE601301	313
COR88200	213	FAZ30101	295	FRE601401	313
CRE86700	214	FAZ30200	295	FRE601501	313
Custom Sign	327	FAZ30201	295	FRE601601	313
ELE400002	168	FAZ30300	295	FST103	301

Product number	Page	Product number	Page	Product number	Page
FST104	301	GXY8019	163	KPX132	307
FST105	301	GXY901	154	KPX220	307
FST930	300	GXY902	154	KPX222	307
FSW101	298	GXY903	154	KPX224	307
FSW102	298	GXY919	164	KPX225	307
FSW103	298	GXY934	163	KPX320	307
FSW104	300	GXY935	164	KSW92001	188
FSW105	300	GXY939	154	KSW92002	188
FSW201	298	GXY941	154	KSW92003	188
FSW202	299	GXY943	155	KSW92004	188
FSW203	299	GXY944	164	KSW92005	188
FSW205	299	GXY949	155	KSW92006	188
FSW206	299	GXY950	155	KSW92007	188
FSW208	299	GXY957	164	KSW92008	188
FSW209	299	GXY960	164/261	KSW92009	188
FSW210	299	GXY961	154	KSW92010	188
FSW211	303	GXY962	154	KSW92011	188
FSW21201	302	GXY963	154	KSW92012	188
FSW213	302	GXY964	154	KSW921	189
FSW214	302	GXY965	155	KSW9210	189
FSW215	302	GXY966	155	KSW9212	189
FSW216	302	GXY967	155	KSW922	189
FSW217	303	GXY968	155	KSW923	189
FSW218	303	KPL101	167	KSW924	189
FSW219	303	KPL102	167	KSW925	189
FSW220	299	KPL103	167	KSW926	189
FSW221	303	KPL104	167	KSW928	189
FSW222	305	KPL119	167	M101	166
FSW223	304	KPL121	167	M106	166
FSW224	304	KPL201	326	M113	166
FSW225	304	KPL202	326	M123	166
FSW226	304	KPL203	326	M128	169
FSW227	305	KPL204	326	M130	166
FSW228	305	KPL205	327	M143	170
FSW229	305	KPL502	175	M147	171
FSW230	305	KPL503	173	M165	167
FSW231	304	KPX120	306	M166	166
FSW236	304	KPX121	306	M168	167
FSW237	304	KPX122	307	M170	167
FSW238	304	KPX125	306	M171	167
GSP0008	175	KPX126	307	M172	166
GXY8014	162	KPX129	306	M173	169
GXY8015	162	KPX130	306	M174	169
GXY8016	162	KPX131	307	M175	168

Product number	Page	Product number	Page	Product number	Page
M176	171	M63274	179	MSC6430	98
M177	169	M7000	174	MSC6431	98
M181	170	M7021	175	MSC6434	99
M182	170	M87201	185	MSC6435	99
M183	170	M87202	185	MSV201	181
M186	171	M87401	165	MSV601	181
M187	171	M87402	165	MSV602	180
M188	176	M87403	165	MSV603	181
M189	176	M88101	184	MSV604	181
M191	176	M88102	184	MSV605	180
M21101	327	M951	176	MSV606	180
M21102	327	M984	191	NRO101	260
M21103	327	MSC5401	178	NRO1018	247
M212	327	MSC5402	94	NRO1019	247
M214	327	MSC540202	94	NRO102	260
M216	327	MSC5404	179	NRO1020	248
M230	179	MSC5406	178	NRO1021	248
M233	326	MSC5407	177	NRO1022	247
M234	326	MSC5408	178	NRO1023	248
M235	326	MSC5414	176	NRO1024	248
M240	174	MSC5415	176	NRO1025	248
M241	175	MSC5416	176	NRO1026	249
M242	175	MSC5417	94	NRO104	260
M243	174	MSC541801	177	NRO105	260
M259	177	MSC541803	177	NRO106	260
M26003	177	MSC5419	172	NRO110	261
M261	177	MSC5420	177	NRO111	260
M410	174	MSC542102	94	NRO112	260
M411	174	MSC542103	95	NRO115	260
M525	175	MSC5422	94	NRO118	260
M526	175	MSC5424	94	NRO119	260
M529	175	MSC5425	172	NRO120	261
M531	175	MSC5426	98	NRO2006	248
M534	175	MSC5427	94	NRO2007	247
M535	175	MSC6407	96	NRO2008	249
M536	174	MSC6408	96	NRO2009	249
M537	174	MSC6410	96	NRO2010	249
M584	173	MSC6411	96	NRO2012	249
M593	172	MSC6416	97	NRO2013	251
M59305	273	MSC6418	97	NRO209	264
M620	177	MSC6419	97	NRO212	269
M631	178	MSC6421	97	NRO213	275
M63272	179	MSC6422	97	NRO215	275
M63273	179	MSC6424	97	NRO3001	249

Product number	Page	Product number	Page	Product number	Page
NRO4001	251	NRO524	273	NRO852	267
NRO401	246	NRO526	270	NRO854	265
NRO402	246	NRO528	270	NRO856	265
NRO404	246	NRO529	272	NRO857	265
NRO405	246	NRO533	271	NRO875	263
NRO407	246	NRO534	271	NRO877	263
NRO408	246	NRO535	271	NRO879	262
NRO409	246	NRO541	257	NRO881	263
NRO410	258	NRO543	256	NRO883	263
NRO411	258	NRO545	257	NRO884	261
NRO412	258	NRO547	256	NRO887	264
NRO413	258	NRO549	257	NRO888	264
NRO414	258	NRO551	256	NRO889	264
NRO415	258	NRO602	269	NRO910	276
NRO416	250	NRO603	268	NRO911	276
NRO417	250	NRO604	268	NRO912	276
NRO418	250	NRO605	268	NRO915	276
NRO421	254	NRO606	268	NRO916	276
NRO423	254	NRO610	268	NRO921	277
NRO425	254	NRO611	268	NRO922	277
NRO427	254	NRO612	269	NRO923	277
NRO429	254	NRO613	269	NRO924	277
NRO431	255	NRO614	269	NRO925	277
NRO501	272	NRO615	269	NRO926	277
NRO502	272	NRO616	269	PAR1002	324
NRO503	272	NRO805	264	PAR1006	324
NRO504	270	NRO806	264	PAR1009	324
NRO505	270	NRO808	262	PAR1011	324
NRO506	272	NRO809	262	PAR1012	324
NRO507	272	NRO810	264	PAR1013	324
NRO508	272	NRO811	264	PAR1015	324
NRO509	272	NRO813	266	PAR1016	324
NRO510	270	NRO815	262	PAR1019	324
NRO511	274	NRO816	267	PAR1037	324
NRO513	274	NRO817	266	PAR1038	324
NRO514	274	NRO820	264	PAR3001	327
NRO515	275	NRO822	264	PAR3002	327
NRO516	275	NRO826	266	PAR4050	320
NRO517	275	NRO830	264	PAR4051	320
NRO518	275	NRO831	266	PAR4052	320
NRO519	274	NRO832	264	PAR4054	321
NRO520	274	NRO833	266	PAR4058	320
NRO521	272	NRO834	266	PAR4060	320
NRO523	270	NRO836	266	PAR4061	320

Product number	Page	Product number	Page	Product number	Page
PAR4062	320	PCE111703	145	PCE4050	138
PAR4063	320	PCE1123	119	PCE4051	139
PAR4064	320	PCE1125	141	PCE501	138
PAR4070	322	PCE2002	136	PCE502	138
PAR4075	322	PCE2004	136	PCE503	138
PAR4080	322	PCE2005	136	PCE6103	141
PAR4083	322	PCE2050	138	PCE6104	141
PAR4150	321	PCE2051	138	PCM0001	178
PAR4152	321	PCE2052	138	PCM0003	95
PAR4160	321	PCE2055	138	PCM0004	95
PAR4161	321	PCE2056	139	PCM0005	95
PAR4162	321	PCE205701	144	PCM0006	182
PAR4163	321	PCE205702	144	PCM0007	182
PAR4164	321	PCE205703	144	PCM0012	182
PAR4170	322	PCE205801	144	PCM0013	182
PAR4180	322	PCE205802	144	PCM0029	179
PCE1001	136	PCE205803	144	PCM0031	183
PCE1003	136	PCE2105	140	PCM0032	183
PCE1051	138	PCE2106	140	PCM0033	183
PCE1052	138	PCE2107	140	PCM0034	183
PCE1054	138	PCE210901	146	PCM100104	108
PCE105501	144	PCE210902	146	PCM100204	110
PCE105502	144	PCE210903	146	PCM100208	108
PCE105503	144	PCE211001	146	PCM100210	110
PCE105601	144	PCE211002	146	PCM100304	108
PCE105602	144	PCE211003	146	PCM100404	110
PCE105603	144	PCE211101	145	PCM100810	108
PCE1106	140	PCE211102	145	PCM100820	108
PCE1107	140	PCE211103	145	PCM100904	108
PCE1108	140	PCE211201	145	PCM102	169
PCE1109	140	PCE211202	145	PCM1024	184
PCE1111	140	PCE211203	145	PCM1026	102
PCE1113	140	PCE2117	141	PCM1027	102
PCE111401	146	PCE211801	145	PCM1029	100
PCE111402	146	PCE211802	145	PCM103	168
PCE111403	146	PCE211803	145	PCM103010	112
PCE111501	146	PCE211901	146	PCM1032	102
PCE111502	146	PCE211902	146	PCM104	168
PCE111503	146	PCE211903	146	PCM105	168
PCE111601	145	PCE3050	139	PCM106	168
PCE111602	145	PCE3051	139	PCM110103	117
PCE111603	145	PCE3102	140	PCM110203	119
PCE111701	145	PCE3105	141	PCM111402	116
PCE111702	145	PCE4002	137	PCM111504	119

Product number	Page	Product number	Page	Product number	Page
PCM111604	120	PCM400104	109	PCX2101	126
PCM111704	117	PCM4008	100	PCX2102	126
PCM111804	116	PCM410204	120	PCX3001	125
PCM1127	100	PCM410304	118	PCX3002	125
PCM1129	100	PCM4107	100	PCX4101	127
PCM1131	100	PCM501	173	PCX5101	127
PCM1133	102	PCM502	173	PCX701	126
PCM1135	103	PCM503	173	PCX801	124
PCM1140	101	PCM504	172	PCX802	126
PCM151	163	PCM505	172	PCX803	126
PCM154	178	PCM506	111	PCX804	126
PCM155	163	PCM507	111	Std. Sign	327
PCM157	164	PCM508	111	SW990011	190
PCM200102	111	PCM511	104	SW990023	190
PCM200104	110	PCM513	104	SW990031	190
PCM200106	108	PCM515	104	SW990081	190
PCM200108	111	PCM701	186	SW990091	190
PCM200110	111	PCM702	186	SW990101	190
PCM200204	109	PCM703	186	SW990111	190
PCM200302	110	PCM704	186	SW990131	190
PCM200304	109	PCM802	165	SW990201	190
PCM200308	111	PCM803	165		
PCM200310	109	PCM804	178		
PCM200410	109	PCM805	187		
PCM2018	100	PCT1109	86		
PCM211002	116	PCT1110	86		
PCM211104	116	PCT1111	86		
PCM211202	118	PCT1112	88		
PCM211302	118	PCT1113	88		
PCM211404	118	PCT1114	88		
PCM211504	119	PCT1117	90		
PCM211804	120	PCT1118	90		
PCM211904	120	PCT2106	87		
PCM2125	101	PCT2107	87		
PCM300104	110	PCT2108	87		
PCM300108	110	PCT801	91		
PCM300110	109	PCT802	91		
PCM301110	112	PCT803	91		
PCM310304	116	PCT804	91		
PCM310404	117	PCX0001	124		
PCM310504	118	PCX0002	124		
PCM310604	117	PCX0003	124		
PCM310614	118	PCX1001	124		
PCM310704	119	PCX2001	124		





KOMPAN North America
Kompan, Inc.
605 West Howard Lane, Suite 101
Austin, TX 78753
USA
Tel.: 1-800-426-9788
contact@kompan.com
www.kompan.us

OMNIA
PARTNERS



Contract Holder
Contract # 47Q5MA20D08PD